

# Пособие

## по поиску информации об участниках Великой Отечественной войны

**Цель** – восстановление исторических фактов об судьбах родственников и героев – участников боевых действий на фронтах Великой Отечественной войны в 1941-1945 гг. на основе архивных документов в доступных ресурсах Министерства обороны России в сети Интернет.

### Краткое описание проекта

Используя информационный ресурс «Память народа» в веб-сети собрать имеющиеся документы и сведения о родственнике – участнике Великой Отечественной войны (или о герое – земляке), найти описание подвигов по наградным документам, восстановить боевой путь части, в которой служил фронтовик, оформить работу в виде проекта.

### Исходные данные

В 2015 году Минобороны России открыло доступ к информационному сервису «Память народа» (<https://pamyat-naroda.ru/>), который объединил ранее созданные банки данных «Мемориал» (сведения о погибших и пропавших без вести) и «Подвиг народа в Великой Отечественной войне 1941-1945 годов» (наградные документы) в единую геоинформационную интерактивную систему. Сервис «Память народа» постоянно пополняется, в 2018 добавлен новый раздел «Памяти героев Великой войны 1914-1918 годов», журналы боевых действий частей и соединений в Великой Отечественной войне 1941-1945 годов. Информационный сервис «Память народа» позволяет по базе архивных документов восстановить боевой путь объединений, соединений, воинских частей и отдельных военнослужащих.

Внешний вид главной страницы веб-ресурса «Память народа» (<https://pamyat-naroda.ru/>) представлен на рисунке 1.

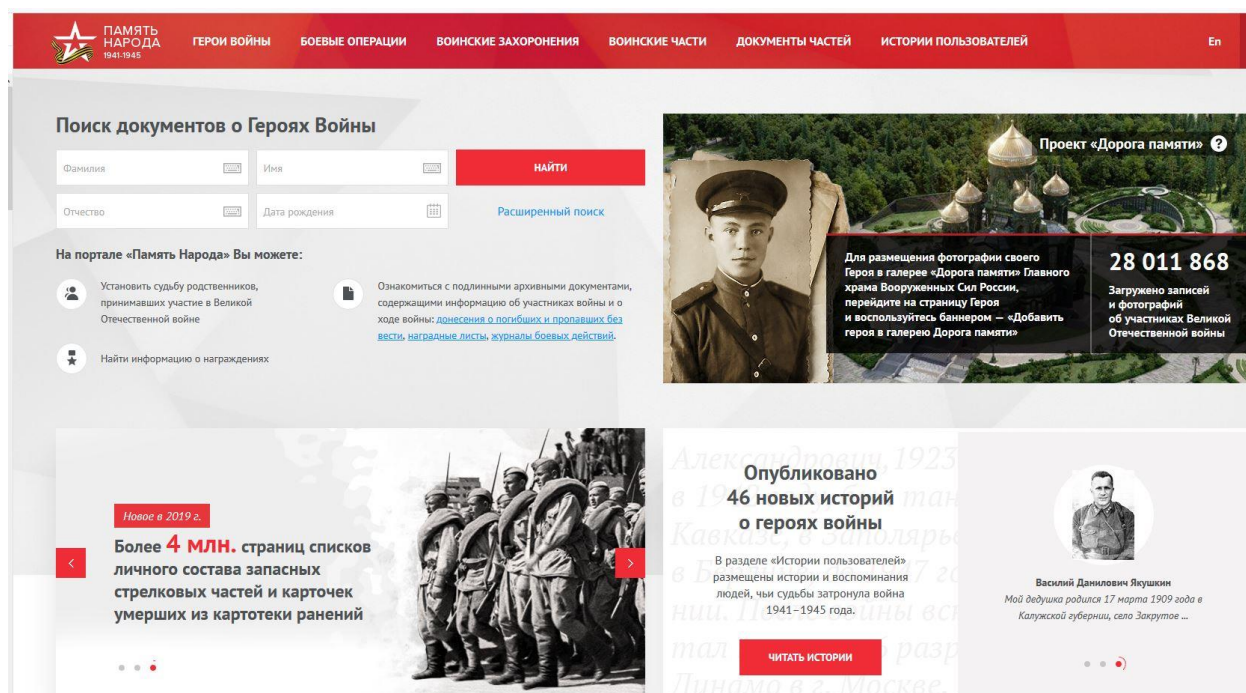


Рисунок 1 - Внешний вид главной страницы веб-ресурса «Память народа» (<https://pamyat-naroda.ru/>).

## Последовательность поиска информации в информационном сервисе «Память народа»

### 1. Сбор исходных данных

Для поиска фронтовика в базе данных необходимо предварительно в беседе с родителями уточнить данные родственников, участвовавших в Великой Отечественной войне, точно установить фамилию, имя, отчество, дату рождения (можно только год рождения) и место призыва (желательно). Минимально необходимыми данными являются фамилия, имя, отчество и год рождения. Если фамилия распространенная, желательно знать, откуда был призван фронтовик для исключения совпадений с однофамильцами.

Для оформления проекта предлагается найти фото и письма фронтовика (лучше перевести в электронный формат) и оформить первую страницу проекта с краткими автобиографическими данными. Фото и письма в дальнейшем можно опубликовать в проекте «Дорога памяти».

### 2. Поиск в электронной базе документов «Память народа»

В правом верхнем углу главной страницы проекта «Память народа» (<https://pamyat-naroda.ru/>) в разделе «Поиск документов о Героях Войны» заполнить четыре поля – «Фамилия», «Имя», «Отчество», «Дата (или год) рождения» и нажать кнопку «Найти».

Для примера ввожу данные своего фронтовика – деда Ивана – Андропова Ивана Васильевича, 1911 г.р. (рисунок 2).

Поиск документов о Героях Войны

Фамилия  
Андронов

Имя  
Иван

Отчество  
Васильевич

Дата рождения  
1911

НАЙТИ

Расширенный поиск

На портале «Память Народа» Вы можете:

- Установить судьбу родственников, принимавших участие в Великой Отечественной войне
- Ознакомиться с подлинными архивными документами, содержащими информацию об участниках войны и о ходе войны: [донесения о погибших и пропавших без вести](#), [наградные листы](#), [журналы боевых действий](#).
- Найти информацию о награждениях

Рисунок 2 – Результат заполнения полей Поиск документов о Героях Войны на главной странице веб-ресурса «Память народа» (<https://pamyat-naroda.ru/>).

В результатах поиска – 24 разных документа (рисунок 3), которые нужно просмотреть и отобрать, относящиеся к вашему фронтовику. Непосредственно к моему фронтовику имеют отношение 3 документа – наградные листы и справка из эвакогоспиталя.

Чтобы убедиться, что найденные документы относятся к искомому лицу, используйте данные о годе рождения, месте призыва или места жительства, воинском звании и другие известные сведения. Учтите, что наградные документы в годы войны заполняли с ошибками, которые могут затруднить поиск. Например, в наградных документах на моего фронтовика - деда Ивана место рождения указано с ошибкой - Ленинградская обл., Поддорский р-н, д. Примени (правильно – Прямики). Интеллектуальная система поиска выводит документы также на близкие по написанию фамилии, учитывая, что ошибки могли произойти на разных этапах – при написании документа и при его оцифровке.

**УТОЧНИТЬ И НАЙТИ** [Начать новый поиск](#)

Все результаты
  Командующие
  Награжденные
  Погибшие и пропавшие без вести
  Книги Памяти
  Военно-пересыльные пункты

Поиск осуществлен по: *Фамилия - Андронов, Имя - Иван, Отчество - Васильевич, Дата рождения - 1911* [Уточнить](#)

Найдено документов: 24 [Также попробуйте произвести поиск в галерее «Дорога памяти»](#)

- Андронов Иван Васильевич** [☆ В архив](#)  
 Ефрейтор \_\_.\_\_.1911 Ленинградская обл., Поддорский р-н, д. Примени. Сводная картотека  
 Перечень наград  
 28.02.1944 [Медаль «За боевые заслуги»](#)
- Андронов Иван Васильевич. Орден Отечественной войны I степени** [☆ В архив](#)  
 \_\_.\_\_.1911 Сталинградская обл., Красноармейский р-н, п. Эрмана. Юбилейная картотека
- Андронов Иван Васильевич. Медаль «За боевые заслуги»** [📄](#) [↓](#) [☆ В архив](#)  
 Ефрейтор \_\_.\_\_.1911, Место службы: 546 орс 79 УР 42 А. Награждение
- Андронов Иван Васильевич** [📄](#) [↓](#) [☆ В архив](#)  
 Мл. командир \_\_.\_\_.1911, Место службы: Тульский РВК. Военно-пересыльный пункт

Рисунок 3 – Результаты поиска.

Наиболее интересными и информативными документами являются наградные листы, где даны краткие биографические данные, описание подвига и наименования воинских частей и соединений, в которых проходил службу фронтовик (рисунки 4 и 5).

Андронов Иван Васильевич \_\_.\_\_.1911 [НАЙТИ](#) [?](#)

[Главная страница](#) / [Герои войны](#) / [← К результатам поиска](#)

<b>Андронов Иван Васильевич</b> ефрейтор <a href="#">Скопировать ссылку на данную страницу героя</a>	<b>Дата рождения</b>	___.1911
	<b>Место рождения</b>	Ленинградская обл., Поддорский р-н, д. Примени
	<b>Место призыва</b>	Поддорский РВК, Ленинградская обл., Поддорский р-н
	<b>Воинская часть</b>	546 орс 79 УР 42 А ( <a href="#">546 орс</a> , <a href="#">79 УР</a> , <a href="#">42 А</a> )
	<b>Дата поступления на службу</b>	___.06.1941
	<b>Кто наградил</b>	42 А ( <a href="#">546 орс</a> , <a href="#">79 УР</a> , <a href="#">42 А</a> )
	<b>Наименование награды</b>	Медаль «За боевые заслуги»
<b>Даты подвига</b>	20.01.1944,23.01.1944	
<a href="#">Полная информация</a>		

[Документы о награждении](#)
[Боевой путь Героя/части](#)
[Дополнительная информация](#)

Рисунок 4 – Биографические данные фронтовика в наградном листе.

Можно построить боевой путь фронтовика, нажав на вкладку «Боевой путь Героя / части», расположенную ниже биографических данных. Тут стоит помнить, что боевой путь строится на основе данных о передислокации части. Если фронтовик менял части (например, возвращаясь из госпиталей после

ранений), то его боевой путь будет отличаться от боевого пути части на момент награждения. Например, при переходе на вкладку «Боевой путь Героя / части» из наградного документа моего деда, мы получим боевой путь 79 УР (укрепрайона) – части, в которой он служил с 1942 года, но прохождение службы в действующих частях РККА до 1942 года показано условно - пунктиром от места призыва (рисунок б).



Рисунок 5 – Наградной лист фронтовика.

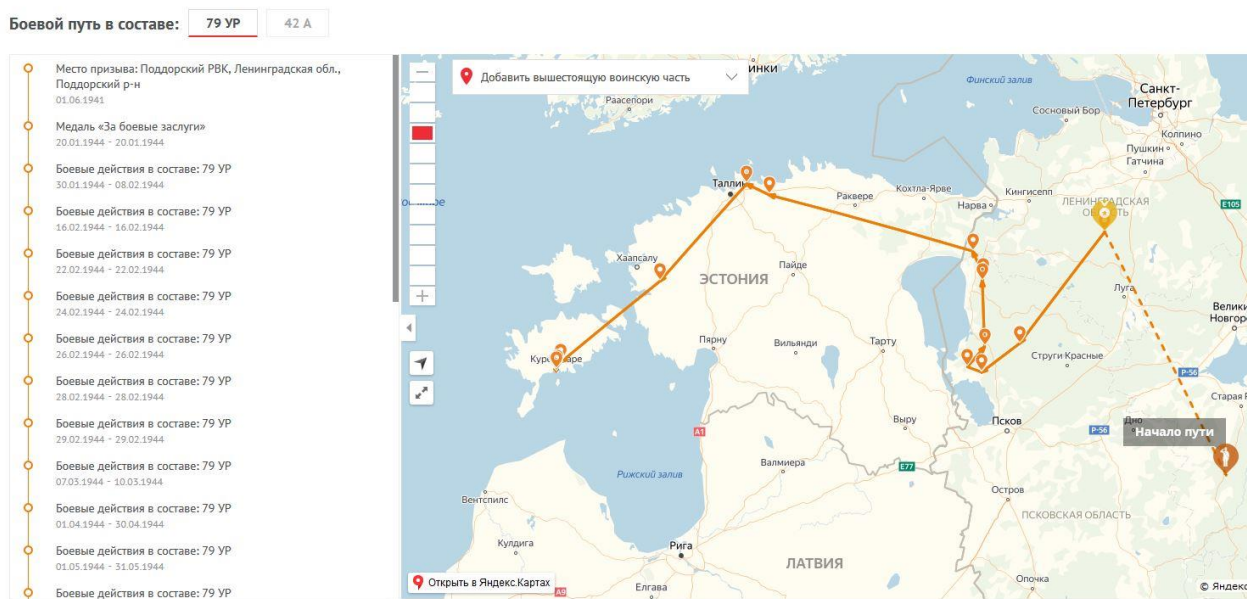


Рисунок 6 – Боевой путь фронтовика.

В данном случае указанный боевой путь совпал с действительным – дед Иван служил в 79-ом УР Ленинградского фронта (часть входила в состав разных корпусов и армий) с 1942 года до победы в 1945 году, в составе 79-го УР прошел боевой путь от Пулковских высот в блокадном Ленинграде (на карте показана точка дислокации части на момент награждения), освобождал Псковскую область, Таллин, Моонзундские острова.

Дополнительную информацию о боевых действиях, в которых принимал участие ваш фронтовик, можно получить, если нажать на номер воинской части с активной гиперссылкой в биографических данных к наградному документу (например, на 79-й УР на рисунке 4). В описании воинской части можно получить доступ к журналам боевых действий, узнать о командирах частей и боевом пути части.

### **3. Разработка проекта**

Распечатать документы о награждении с описанием подвига и другие документы - справки из госпиталей, пересыльных пунктов и пр. Установить фронт, армию, номер воинской части и подразделения, в котором воевал фронтовик. Узнать в каких сражениях и боевых операциях он принимал участие, используя ресурсы сервиса и дополнительные источники - веб-сайты по истории Второй мировой войны, учебники по истории, мемуары фронтовиков и др.

Составить проект с фото и графическими материалами с описанием подвигов фронтовика, восстановить его боевой путь, боевые операции, в которых он участвовал и обстановку на фронте в период совершения подвигов.

Для поиска сведений существует много других ресурсов: Забытый Полк (<http://www.polk.ru/novosti/>), перечень соединений, частей и учреждений Советской Армии со сроками вхождения их в действующую армию [http://www.teatrskazka.com/Raznoe/Perechni\\_voisk/PerechniVoisk.html](http://www.teatrskazka.com/Raznoe/Perechni_voisk/PerechniVoisk.html) и др.

Не забудьте разместить фото фронтовика в проекте «Дорога памяти». С помощью сайта «Дорога памяти» (<https://foto.pamyat-naroda.ru/>) Вы можете поделиться фотографиями и историей из домашних архивов о своем родственнике, сражавшемся за Родину во время Великой Отечественной войны. Собранные материалы будут увековечены в галерее «Дорога памяти» <https://doroga.mil.ru/> (рисунок 7).

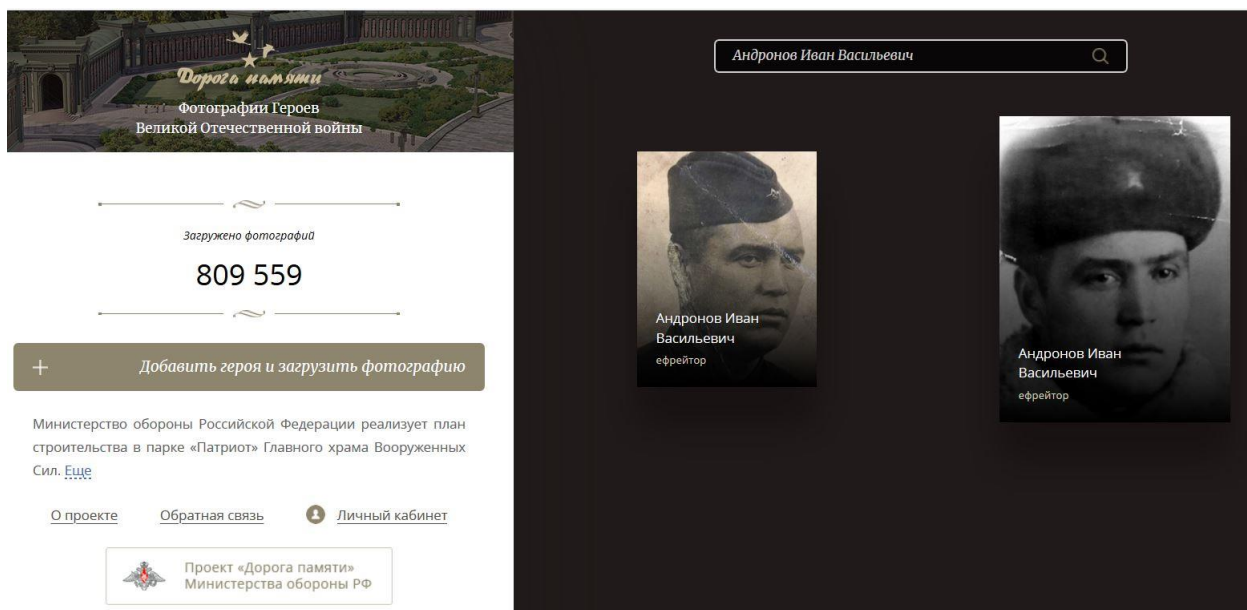


Рисунок 7 – Размещение фото моего фронтовика в проекте «Дорога памяти».

## Перечень ресурсов

1. «Память народа» <https://pamyat-naroda.ru/>
2. «Дорога памяти» <https://foto.pamyat-naroda.ru/>
3. «Дорога памяти» на сайте Минобороны РФ <https://doroga.mil.ru/>
4. 75 лет Победы <https://www.may9.ru/>