



Казанский филиал ФГБОУ ДПО ИРПО

Сводный статистический и аналитический отчет по обучающимся (заемщикам), получившим государственную поддержку образовательного кредитования, за IV квартал 2023 года

СВОДНЫЙ СТАТИСТИЧЕСКИЙ И АНАЛИТИЧЕСКИЙ ОТЧЕТ
по обучающимся (заемщикам), получившим государственную поддержку
образовательного кредитования, на основании отчета, предоставленного банками и
иными кредитными организациями, и реестров, утвержденных
профессиональными образовательными организациями **за 2023 год**

*(в рамках выполнения работы по государственной поддержке образовательного
кредитования граждан, поступивших в организации, осуществляющие
образовательную деятельность по образовательным программам
среднего профессионального образования)*

Казань, 2023



СОДЕРЖАНИЕ

I. ПОЯСНИТЕЛЬНАЯ ЗАПИСКА

II. СТАТИСТИЧЕСКИЕ ДАННЫЕ СВОДНОГО ОТЧЕТА

- 2.1. Структура численности ОО – участников программы по федеральным округам РФ
- 2.2. Структура численности ОО – участников программы по субъектам РФ
- 2.3. Структура численности ОО – участников программы по формам собственности (типу учреждений)
- 2.4. Структура численности заемщиков по годам обучения
- 2.5. Структура участников программы по направлениям подготовки
- 2.6. Динамика востребованности программы

III. АНАЛИТИЧЕСКИЕ ДАННЫЕ СВОДНОГО ОТЧЕТА

- 3.1. Характеристика сети участников программы по федеральным округам РФ
- 3.2. Характеристика сети участников программы по субъектам РФ
- 3.3. Характеристика контингента заемщиков по общему количеству, годам обучения и направлениям подготовки
- 3.4. Масштабирование программы



I. ПОЯСНИТЕЛЬНАЯ ЗАПИСКА

Сводный отчет формируется с целью анализа достоверной информации по различным аспектам предоставления государственной поддержки образовательного кредитования граждан, поступивших в организации, осуществляющие образовательную деятельность по образовательным программам среднего профессионального образования (далее – Проект), позволяющей сегментировать участников государственной программы, выявлять векторы развития Проекта для его масштабирования.

Информационной базой для сводного отчета являются:

– данные по обучающимся (заемщикам), получившим государственную поддержку образовательного кредитования граждан, поступивших в организации, осуществляющие образовательную деятельность по образовательным программам среднего профессионального образования, предоставленные банками и иными кредитными организациями, и реестры, утвержденные образовательными организациями, за сентябрь 2023 г.;

– данные о деятельности образовательных организаций, реализующих образовательные программы среднего профессионального образования (включая деятельность филиалов), по форме «Мониторинг по основным направлениям деятельности образовательной организации, реализующей программы среднего профессионального образования, за 2022/2023 уч.г. (форма № СПО-Мониторинг)».

Отчет включает пояснительную записку, разделы со статистическими данными, выводами за декабрь 2023 г.

Отчет может быть использован:

– Министерством просвещения Российской Федерации как Уполномоченным органом, реализующим государственную поддержку образовательного кредитования в форме субсидии на возмещение части затрат на уплату процентов по образовательным кредитам, предоставляемым гражданам, поступившим в организации, осуществляющие образовательную деятельность по образовательным программам среднего профессионального образования для **принятия управленческих решений по совершенствованию механизмов реализации программы государственной поддержки;**

– Региональными органами исполнительной власти, осуществляющими управление в сфере образования для **информирования руководителей образовательных**



организаций о результатах востребованности программы государственной поддержки среди обучающихся в разрезе округов и субъектов РФ.

Организационно-техническое и информационно-аналитическое сопровождение формирования сводного отчета выполнено по заказу Министерства просвещения Российской Федерации оператором Проекта – Казанским филиалом федерального государственного бюджетного образовательного учреждения дополнительного профессионального образования «Институт развития профессионального образования».

Перечень условных обозначений, сокращений и терминов:

<i>Сокращенное наименование</i>	<i>Полное наименование</i>
Оператор Проекта, Казанский филиал	Казанский филиал федерального государственного бюджетного образовательного учреждения дополнительного профессионального образования «Институт развития профессионального образования»
Государственная программа, программа, Проект	Программа государственной поддержки образовательного кредитования в форме субсидии на возмещение части затрат на уплату процентов по образовательным кредитам, предоставляемым гражданам, поступившим в организации, осуществляющие образовательную деятельность по образовательным программам среднего профессионального образования, для обучения по соответствующим образовательным программам и субсидии на возмещение части затрат по невозвращенным образовательным кредитам, предоставляемые из федерального бюджета
Отчет, сводный отчет	Сводный аналитический и статистический отчет по обучающимся (заемщикам) на основании отчета, предоставленного банками и иными кредитными организациями, и реестров, утвержденных профессиональными образовательными организациями
ОО	Образовательная организация, осуществляющая образовательную деятельность по образовательным программам среднего профессионального образования
Обучающиеся, заемщики, граждане,	Обучающиеся, получившие государственную поддержку образовательного кредитования граждан, поступившие в организации,



участники Проекта	осуществляющие образовательную деятельность по образовательным программам среднего профессионального образования
СПО	Среднее профессиональное образование
ВО	Высшее образование
ОП	Основная профессиональная образовательная программа среднего профессионального образования
УГПС	Укрупненная группа профессий и специальностей
ППКРС	Программа(ы) подготовки квалифицированных рабочих, служащих
ППССЗ	Программа(ы) подготовки специалистов среднего звена
Реестр ПООП-П	Реестр примерных основных образовательных программ «Профессионалитет»
РФ	Российская Федерация
ФО	Федеральный округ
СЗФО	Северо-Западный федеральный округ
ЦФО	Центральный федеральный округ
ПФО	Приволжский федеральный округ
ЮФО	Южный федеральный округ
СКФО	Северо-Кавказский федеральный округ
УФО	Уральский федеральный округ
СФО	Сибирский федеральный округ
ДВФО	Дальневосточный федеральный округ
НС	Новые субъекты



II. СТАТИСТИЧЕСКИЕ ДАННЫЕ СВОДНОГО ОТЧЕТА

2.1. Структура численности ОО – участников программы по федеральным округам РФ

№	Федеральный округ РФ	Субъекты РФ, участвующие в программе в отчетный период				Субъекты РФ, не участвующие в программе в отчетный период				Доля субъектов – участников программы от общего числа в ФО (%)			
		I квартал	II квартал	III квартал	IV квартал	I квартал	II квартал	III квартал	IV квартал	I квартал	II квартал	III квартал	IV квартал
1.	Северо-Западный ФО	Архангельская область	Архангельская область	Архангельская область	Архангельская область	Ненецкий автономный округ	Ненецкий автономный округ	Ненецкий автономный округ	Ненецкий автономный округ	10 субъектов в (91% от общего числа субъектов в ФО – 11)	10 субъектов (91% от общего числа субъектов в ФО – 11)	10 субъектов (91% от общего числа субъектов в ФО – 11)	10 субъектов (91% от общего числа субъектов в ФО – 11)
		Вологодская область	Вологодская область	Вологодская область	Вологодская область								
		Город Санкт-Петербург	Город Санкт-Петербург	Город Санкт-Петербург	Город Санкт-Петербург								
		Калининградская область	Калининградская область	Калининградская область	Калининградская область								
		Ленинградская область	Ленинградская область	Ленинградская область	Ленинградская область								
		Мурманская область	Мурманская область	Мурманская область	Мурманская область								
		Новгородская область	Новгородская область	Новгородская область	Новгородская область								
		Псковская область	Псковская область	Псковская область	Псковская область								
		Республика Карелия	Республика Карелия	Республика Карелия	Республика Карелия								
		Республика Коми	Республика Коми	Республика Коми	Республика Коми								
		ИТОГО:	10	10	10								
	2.	Центральный ФО	Белгородская область	Белгородская область	Белгородская область	Белгородская область					18 субъектов в (100% от общего числа субъектов в ФО – 18)	18 субъектов (100% от общего числа субъектов в ФО – 18)	18 субъектов (100% от общего числа субъектов в ФО – 18)
Брянская область			Брянская область	Брянская область	Брянская область								
Владимирская область			Владимирская область	Владимирская область	Владимирская область								
Воронежская область			Воронежская область	Воронежская область	Воронежская область								
Город Москва			Город Москва	Город Москва	Город Москва								



Казанский филиал ФГБОУ ДПО «Институт развития профессионального образования»
Сводный статистический и аналитический отчет по обучающимся (заемщикам), получившим государственную поддержку образовательного кредитования, за IV квартал 2023 года

		Ивановская область	Ивановская область	Ивановская область	Ивановская область								
		Калужская область	Калужская область	Калужская область	Калужская область								
		Костромская область	Костромская область	Костромская область	Костромская область								
		Курская область	Курская область	Курская область	Курская область								
		Липецкая область	Липецкая область	Липецкая область	Липецкая область								
		Московская область	Московская область	Московская область	Московская область								
		Орловская область	Орловская область	Орловская область	Орловская область								
		Рязанская область	Рязанская область	Рязанская область	Рязанская область								
		Смоленская область	Смоленская область	Смоленская область	Смоленская область								
		Тамбовская область	Тамбовская область	Тамбовская область	Тамбовская область								
		Тверская область	Тверская область	Тверская область	Тверская область								
		Тульская область	Тульская область	Тульская область	Тульская область								
		Ярославская область	Ярославская область	Ярославская область	Ярославская область								
	ИТОГО:	18	18	18	18	0	0	0	0				
3.	Приволжский ФО	Кировская область	Кировская область	Кировская область	Кировская область					14 субъектов в (100% от общего числа субъектов в ФО – 14)	14 субъектов (100% от общего числа субъектов в ФО – 14)	14 субъектов (100% от общего числа субъектов в ФО – 14)	14 субъектов (100% от общего числа субъектов в ФО – 14)
		Нижегородская область	Нижегородская область	Нижегородская область	Нижегородская область								
		Оренбургская область	Оренбургская область	Оренбургская область	Оренбургская область								
		Пензенская область	Пензенская область	Пензенская область	Пензенская область								
		Пермский край	Пермский край	Пермский край	Пермский край								
		Республика Башкортостан	Республика Башкортостан	Республика Башкортостан	Республика Башкортостан								



Казанский филиал ФГБОУ ДПО «Институт развития профессионального образования»
Сводный статистический и аналитический отчет по обучающимся (заемщикам), получившим государственную поддержку образовательного кредитования, за IV квартал 2023 года

		Республика Марий Эл	Республика Марий Эл	Республика Марий Эл	Республика Марий Эл								
		Республика Мордовия	Республика Мордовия	Республика Мордовия	Республика Мордовия								
		Республика Татарстан	Республика Татарстан	Республика Татарстан	Республика Татарстан								
		Самарская область	Самарская область	Самарская область	Самарская область								
		Саратовская область	Саратовская область	Саратовская область	Саратовская область								
		Удмуртская Республика	Удмуртская Республика	Удмуртская Республика	Удмуртская Республика								
		Ульяновская область	Ульяновская область	Ульяновская область	Ульяновская область								
		Чувашская Республика	Чувашская Республика	Чувашская Республика	Чувашская Республика								
	ИТОГО:	14	14	14	14	0	0	0	0				
4.	Южный ФО	Астраханская область	Астраханская область	Астраханская область	Астраханская область	Город Севастополь	Город Севастополь			6 субъекто в (75% от общего числа субъекто в в ФО – 8)	6 субъектов (75% от общего числа субъектов в ФО – 8)	8 субъектов (100% от общего числа субъектов в ФО – 8)	8 субъектов (100% от общего числа субъектов в ФО – 8)
		Волгоградская область	Волгоградская область	Волгоградская область	Волгоградская область	Республика Крым	Республика Крым						
		Краснодарский край	Краснодарский край	Краснодарский край	Краснодарский край								
		Республика Адыгея	Республика Адыгея	Республика Адыгея	Республика Адыгея								
		Республика Калмыкия	Республика Калмыкия	Республика Калмыкия	Республика Калмыкия								
		Ростовская область	Ростовская область	Ростовская область	Ростовская область								
				Город Севастополь	Город Севастополь								
				Республика Крым	Республика Крым								
	ИТОГО:	6	6	6	6	2	2	0	0				
5.	Северо-Кавказский ФО	Кабардино-Балкарская Республика	Кабардино-Балкарская Республика	Кабардино-Балкарская Республика	Кабардино-Балкарская Республика					7 субъекто в (100%	7 субъектов (100% от	7 субъектов (100% от	7 субъектов (100% от общего числа



Казанский филиал ФГБОУ ДПО «Институт развития профессионального образования»
Сводный статистический и аналитический отчет по обучающимся (заемщикам), получившим государственную поддержку образовательного кредитования, за IV квартал 2023 года

		Карачаево-Черкесская Республика	Карачаево-Черкесская Республика	Карачаево-Черкесская Республика	Карачаево-Черкесская Республика					от общего числа субъектов в ФО – 7)	общего числа субъектов в ФО – 7)	общего числа субъектов в ФО – 7)	субъектов в ФО – 7)
		Республика Дагестан	Республика Дагестан	Республика Дагестан	Республика Дагестан								
		Республика Ингушетия	Республика Ингушетия	Республика Ингушетия	Республика Ингушетия								
		Республика Северная Осетия	Республика Северная Осетия	Республика Северная Осетия	Республика Северная Осетия								
		Ставропольский край	Ставропольский край	Ставропольский край	Ставропольский край								
		Чеченская Республика	Чеченская Республика	Чеченская Республика	Чеченская Республика								
	ИТОГО:	7	7	7	7	0	0	0	0				
6.	Уральский ФО	Курганская область	Курганская область	Курганская область	Курганская область					6 субъекто в (100% от общего числа субъектов в в ФО – 6)	6 субъектов (100% от общего числа субъектов в ФО – 6)	6 субъектов (100% от общего числа субъектов в ФО – 6)	6 субъектов (100% от общего числа субъектов в ФО – 6)
		Свердловская область	Свердловская область	Свердловская область	Свердловская область								
		Тюменская область	Тюменская область	Тюменская область	Тюменская область								
		Ханты-Мансийский автономный округ – Югра	Ханты-Мансийский автономный округ – Югра	Ханты-Мансийский автономный округ – Югра	Ханты-Мансийский автономный округ – Югра								
		Челябинская область	Челябинская область	Челябинская область	Челябинская область								
		Ямало-Ненецкий автономный округ	Ямало-Ненецкий автономный округ	Ямало-Ненецкий автономный округ	Ямало-Ненецкий автономный округ								
	ИТОГО:	6	6	6	6	0	0	0	0				
7.	Сибирский ФО	Алтайский край	Алтайский край	Алтайский край	Алтайский край					10 субъекто в (100% от общего числа субъектов в в ФО – 10)	10 субъектов (100% от общего числа субъектов в ФО – 10)	10 субъектов (100% от общего числа субъектов в ФО – 10)	10 субъектов (100% от общего числа субъектов в ФО – 10)
		Иркутская область	Иркутская область	Иркутская область	Иркутская область								
		Кемеровская область – Кузбасс	Кемеровская область – Кузбасс	Кемеровская область – Кузбасс	Кемеровская область – Кузбасс								



Казанский филиал ФГБОУ ДПО «Институт развития профессионального образования»
Сводный статистический и аналитический отчет по обучающимся (заемщикам), получившим государственную поддержку образовательного кредитования, за IV квартал 2023 года

		Красноярский край	Красноярский край	Красноярский край	Красноярский край					в в ФО – 10)			
		Новосибирская область	Новосибирская область	Новосибирская область	Новосибирская область								
		Омская область	Омская область	Омская область	Омская область								
		Республика Алтай	Республика Алтай	Республика Алтай	Республика Алтай								
		Республика Тыва	Республика Тыва	Республика Тыва	Республика Тыва								
		Республика Хакасия	Республика Хакасия	Республика Хакасия	Республика Хакасия								
		Томская область	Томская область	Томская область	Томская область								
	ИТОГО:	10	10	10	10	0	0	0	0				
8.	Дальневосточный ФО	Амурская область	Амурская область	Амурская область	Амурская область	Еврейская автономная область	Еврейская автономная область	Магаданская область	Магаданская область	8 субъекто в (73% от общего числа субъектов в в ФО – 11)	8 субъектов (73% от общего числа субъектов в в ФО – 11)	9 субъектов (82% от общего числа субъектов в в ФО – 11)	9 субъектов (82% от общего числа субъектов в в ФО – 11)
		Забайкальский край	Забайкальский край	Забайкальский край	Забайкальский край	Магаданская область	Магаданская область	Чукотский автономный округ	Чукотский автономный округ				
		Камчатский край	Камчатский край	Еврейская автономная область	Еврейская автономная область	Чукотский автономный округ	Чукотский автономный округ						
		Приморский край	Приморский край	Камчатский край	Камчатский край								
		Республика Бурятия	Республика Бурятия	Приморский край	Приморский край								
		Республика Саха (Якутия)	Республика Саха (Якутия)	Республика Бурятия	Республика Бурятия								
		Сахалинская область	Сахалинская область	Республика Саха (Якутия)	Республика Саха (Якутия)								
		Хабаровский край	Хабаровский край	Сахалинская область	Сахалинская область								
				Хабаровский край	Хабаровский край								



Казанский филиал ФГБОУ ДПО «Институт развития профессионального образования»
Сводный статистический и аналитический отчет по обучающимся (заемщикам), получившим государственную поддержку образовательного кредитования, за IV квартал 2023 года

	ИТОГО:	8	8	9	9	3	3	2	2				
9.	Новые субъекты					Донецкая Народная Республика	Донецкая Народная Республика	Донецкая Народная Республика	Донецкая Народная Республика	0%	0%	0%	0%
						Луганская Народная Республика	Луганская Народная Республика	Луганская Народная Республика	Луганская Народная Республика				
						Запорожская область	Запорожская область	Запорожская область	Запорожская область				
						Херсонская область	Херсонская область	Херсонская область	Херсонская область				
	ИТОГО:	0	0	0	0	4	4	4	4				
ВСЕГО:	79	79	82	82	10	10	7	7	79 субъекто в 89% от общего числа субъекто в в РФ – 89	79 субъектов 89% от общего числа субъектов в РФ – 89	82 субъекта 92% от общего числа субъектов в РФ – 89	82 субъекта 92% от общего числа субъектов в РФ – 89	

2.2. Структура численности ОО – участников программы по субъектам РФ (по нарастающей)

№	Субъекты РФ	Количество ОО – участников программы в субъекте				Доля ОО – участников программы от общего числа ОО в субъекте, реализующих ОП СПО				Кол-во заемщиков в субъекте всего по данным реестрам от ОО (по программам СПО)			
		I квартал	II квартал	III квартал	IV квартал	I квартал	II квартал	III квартал	IV квартал	I квартал	II квартал	III квартал	IV квартал
Северо-Западный ФО													
1.	Архангельская область	2	4	5	5	5% (43 ОО) ¹	9% (43 ОО)	12% (43 ОО)	12% (43 ОО)	2 (по СПО 2)	4 (по СПО 4)	8 (по СПО 8)	12 (по СПО 12)

¹ Здесь и далее в скобках обозначено **общее количество образовательных организаций в субъекте**, реализующих образовательные программы среднего профессионального образования, по данным, предоставленным образовательными организациями, реализующими образовательные программы среднего профессионального образования, в рамках проведения мониторинга качества подготовки кадров в 2022 году (форма № СПО-Мониторинг)



Казанский филиал ФГБОУ ДПО «Институт развития профессионального образования»
Сводный статистический и аналитический отчет по обучающимся (заемщикам), получившим государственную поддержку образовательного кредитования, за IV квартал 2023 года

№	Субъекты РФ	Количество ОО – участников программы в субъекте				Доля ОО – участников программы от общего числа ОО в субъекте, реализующих ОП СПО				Кол-во заемщиков в субъекте всего по данным реестрам от ОО (по программам СПО)			
		I квартал	II квартал	III квартал	IV квартал	I квартал	II квартал	III квартал	IV квартал	I квартал	II квартал	III квартал	IV квартал
2.	Вологодская область	1	2	7	8	3% (36 ОО)	6% (36 ОО)	19% (36 ОО)	22% (36 ОО)	2 (по СПО 2)	3 (по СПО 3)	15 (по СПО 15)	16 (по СПО 16)
3.	Калининградская область	8	9	12	13	40% (20 ОО)	45% (20 ОО)	60% (20 ОО)	65% (20 ОО)	20 (по СПО 19)	25 (по СПО 25)	92 (по СПО 92)	106 (по СПО 106)
4.	Ленинградская область	1	1	4	4	4% (28 ОО)	4% (28 ОО)	14% (28 ОО)	14% (28 ОО)	3 (по СПО 3)	3 (по СПО 3)	10 (по СПО 10)	9 (по СПО 9)
5.	Мурманская область	1	1	5	6	5% (22 ОО)	5% (22 ОО)	23% (22 ОО)	27% (22 ОО)	1 (по СПО 1)	1 (по СПО 1)	9 (по СПО 9)	11 (по СПО 11)
6.	Ненецкий автономный округ	0	0	0	0	0% (3 ОО)	0% (3 ОО)	0% (3 ОО)	0% (3 ОО)	0	0	0	0
7.	Новгородская область	2	2	4	5	11% (19 ОО)	11% (19 ОО)	21% (19 ОО)	26% (19 ОО)	7 (по СПО 6)	6 (по СПО 5)	23 (по СПО 23)	25 (по СПО 25)
8.	Псковская область	1	1	2	4	6% (17 ОО)	6% (17 ОО)	12% (17 ОО)	24% (17 ОО)	2 (по СПО 2)	2 (по СПО 2)	6 (по СПО 6)	11 (по СПО 11)
9.	Республика Карелия	3	5	7	6	21% (14 ОО)	36% (14 ОО)	50% (14 ОО)	43% (14 ОО)	3 (по СПО 3)	5 (по СПО 5)	12 (по СПО 12)	14 (по СПО 14)
10.	Республика Коми	6	7	12	14	20% (30 ОО)	23% (30 ОО)	40% (30 ОО)	47% (30 ОО)	13 (по СПО 13)	13 (по СПО 13)	29 (по СПО 29)	37 (по СПО 37)
11.	Город Санкт-Петербург	44	44	75	72	40% (109 ОО)	40% (109 ОО)	69% (109 ОО)	66% (109 ОО)	136 (по СПО –124)	143 (по СПО 143)	709 (по СПО 700)	807 (по СПО 807)
ИТОГО:		69	76	133	137	20,24% (341 ОО)	22,29% (341 ОО)	39,00% (341 ОО)	40,18% (341 ОО)	189 (по СПО 175)	205 (по СПО 204)	913 (по СПО 904)	1048 (по СПО 1048)
Центральный ФО													
12.	Белгородская область	4	4	7	7	10% (39 ОО)	10% (39 ОО)	18% (39 ОО)	18% (39 ОО)	19 (по СПО 19)	20 (по СПО 20)	48 (по СПО 48)	54 (по СПО 54)
13.	Брянская область	2	3	5	5	7% (29 ОО)	10% (29 ОО)	17% (29 ОО)	17% (29 ОО)	3 (по СПО 3)	4 (по СПО 4)	9 (по СПО 9)	9 (по СПО 9)
14.	Владимирская область	2	4	9	9	5% (37 ОО)	11% (37 ОО)	24% (37 ОО)	24% (37 ОО)	4 (по СПО 4)	6 (по СПО 6)	20 (по СПО 20)	21 (по СПО 21)
15.	Воронежская область	14	15	19	19	22% (63 ОО)	24% (63 ОО)	30% (63 ОО)	30% (63 ОО)	24 (по СПО 22)	31 (по СПО 31)	98 (по СПО 96)	105 (по СПО 105)
16.	Ивановская область	2	2	5	6	5% (39 ОО)	5% (39 ОО)	13% (39 ОО)	15% (39 ОО)	2 (по СПО 2)	3 (по СПО 3)	6 (по СПО 6)	8 (по СПО 8)
17.	Калужская область	1	1	3	3	4% (27 ОО)	4% (27 ОО)	11% (27 ОО)	11% (27 ОО)	1 (по СПО 1)	1 (по СПО 1)	9 (по СПО 9)	11 (по СПО 11)
18.	Костромская область	1	1	3	2	3% (29 ОО)	3% (29 ОО)	10% (29 ОО)	7% (29 ОО)	1 (по СПО 1)	1 (по СПО 1)	8 (по СПО 8)	7 (по СПО 7)



Казанский филиал ФГБОУ ДПО «Институт развития профессионального образования»
Сводный статистический и аналитический отчет по обучающимся (заемщикам), получившим государственную поддержку образовательного кредитования, за IV квартал 2023 года

№	Субъекты РФ	Количество ОО – участников программы в субъекте				Доля ОО – участников программы от общего числа ОО в субъекте, реализующих ОП СПО				Кол-во заемщиков в субъекте всего по данным реестрам от ОО (по программам СПО)			
		I квартал	II квартал	III квартал	IV квартал	I квартал	II квартал	III квартал	IV квартал	I квартал	II квартал	III квартал	IV квартал
19.	Курская область	6	5	9	10	19% (31 ОО)	16% (31 ОО)	29% (31 ОО)	32% (31 ОО)	12 (по СПО 12)	8 (по СПО 8)	23 (по СПО 21)	25 (по СПО 25)
20.	Липецкая область	4	3	7	7	14% (28 ОО)	11% (28 ОО)	25% (28 ОО)	25% (28 ОО)	5 (по СПО 4)	4 (по СПО 4)	21 (по СПО 21)	23 (по СПО 23)
21.	Московская область	24	28	54	58	27% (89 ОО)	31% (89 ОО)	61% (89 ОО)	65% (89 ОО)	68 (по СПО 67)	86 (по СПО 85)	339 (по СПО 338)	393 (по СПО 393)
22.	Орловская область	2	2	6	6	10% (21 ОО)	10% (21 ОО)	29% (21 ОО)	29% (21 ОО)	2 (по СПО 2)	2 (по СПО 2)	9 (по СПО 9)	9 (по СПО 9)
23.	Рязанская область	4	6	8	8	13% (32 ОО)	19% (32 ОО)	25% (32 ОО)	25% (32 ОО)	4 (по СПО 4)	6 (по СПО 6)	29 (по СПО 27)	33 (по СПО 32)
24.	Смоленская область	4	4	11	12	13% (30 ОО)	13% (30 ОО)	37% (30 ОО)	40% (30 ОО)	4 (по СПО 4)	5 (по СПО 5)	13 (по СПО 13)	14 (по СПО 14)
25.	Тамбовская область	4	4	6	7	14% (29 ОО)	14% (29 ОО)	21% (29 ОО)	24% (29 ОО)	9 (по СПО 9)	12 (по СПО 12)	23 (по СПО 23)	25 (по СПО 25)
26.	Тверская область	3	4	10	12	6% (48 ОО)	8% (48 ОО)	21% (48 ОО)	25% (48 ОО)	4 (по СПО 4)	9 (по СПО 8)	35 (по СПО 35)	44 (по СПО 44)
27.	Тульская область	5	5	8	8	13% (40 ОО)	13% (40 ОО)	20% (40 ОО)	20% (40 ОО)	20 (по СПО 20)	37 (по СПО 37)	92 (по СПО 92)	114 (по СПО 114)
28.	Ярославская область	3	4	8	6	7% (44 ОО)	9% (44 ОО)	18% (44 ОО)	14% (44 ОО)	6 (по СПО 5)	6 (по СПО 6)	26 (по СПО 26)	25 (по СПО 25)
29.	Город Москва	113	116	150	151	75% (150 ОО)	77% (150 ОО)	100% (150 ОО)	101% (150 ОО)	1336 (по СПО 1308)	2779 (по СПО 2769)	7156 (по СПО 7116)	7449 (по СПО 7448)
ИТОГО:		198	211	333	336	24,60% (805 ОО)	26,22% (805 ОО)	41,37% (805 ОО)	18% (39 ОО)	1524 (по СПО 1491)	3020 (по СПО 3008)	7964 (по СПО 7917)	8369 (по СПО 8367)
Приволжский ФО													
30.	Кировская область	2	3	10	10	4% (52 ОО)	6% (52 ОО)	24% (37 ОО)	19% (52 ОО)	2 (по СПО 2)	4 (по СПО 4)	14 (по СПО 14)	15 (по СПО 15)
31.	Нижегородская область	6	10	22	24	8% (79 ОО)	13% (79 ОО)	30% (63 ОО)	30% (79 ОО)	15 (по СПО 15)	18 (по СПО 18)	85 (по СПО 80)	96 (по СПО 96)
32.	Оренбургская область	9	9	16	18	20% (45 ОО)	20% (45 ОО)	15% (39 ОО)	40% (45 ОО)	15 (по СПО 14)	17 (по СПО 17)	51 (по СПО 51)	57 (по СПО 57)
33.	Пензенская область	4	4	7	8	15% (27 ОО)	15% (27 ОО)	11% (27 ОО)	30% (27 ОО)	5 (по СПО 5)	5 (по СПО 5)	14 (по СПО 14)	19 (по СПО 19)
34.	Пермский край	11	12	22	23	16% (68 ОО)	18% (68 ОО)	7% (29 ОО)	34% (68 ОО)	33 (по СПО 33)	66 (по СПО 66)	181 (по СПО 181)	220 (по СПО 220)
35.	Республика Башкортостан	18	21	40	41	18% (102 ОО)	21% (102 ОО)	32% (31 ОО)	40% (102 ОО)	30 (по СПО 30)	34 (по СПО 34)	126 (по СПО 125)	140 (по СПО 140)



Казанский филиал ФГБОУ ДПО «Институт развития профессионального образования»
Сводный статистический и аналитический отчет по обучающимся (заемщикам), получившим государственную поддержку образовательного кредитования, за IV квартал 2023 года

№	Субъекты РФ	Количество ОО – участников программы в субъекте				Доля ОО – участников программы от общего числа ОО в субъекте, реализующих ОП СПО				Кол-во заемщиков в субъекте всего по данным реестрам от ОО (по программам СПО)			
		I квартал	II квартал	III квартал	IV квартал	I квартал	II квартал	III квартал	IV квартал	I квартал	II квартал	III квартал	IV квартал
36.	Республика Марий Эл	1	1	2	2	4% (26 ОО)	4% (26 ОО)	25% (28 ОО)	8% (26 ОО)	1 (по СПО 1)	1 (по СПО 1)	2 (по СПО 2)	2 (по СПО 2)
37.	Республика Мордовия	2	2	2	2	7% (29 ОО)	7% (29 ОО)	65% (89 ОО)	7% (29 ОО)	3 (по СПО 3)	3 (по СПО 3)	7 (по СПО 7)	7 (по СПО 7)
38.	Республика Татарстан	21	25	45	45	19% (108 ОО)	23% (108 ОО)	29% (21 ОО)	42% (108 ОО)	27 (по СПО 26)	41 (по СПО 41)	154 (по СПО 150)	161 (по СПО 161)
39.	Самарская область	17	17	25	24	21% (81 ОО)	21% (81 ОО)	25% (32 ОО)	30% (81 ОО)	34 (по СПО 33)	36 (по СПО 36)	87 (по СПО 83)	87 (по СПО 87)
40.	Саратовская область	9	9	13	14	16% (55 ОО)	16% (55 ОО)	40% (30 ОО)	25% (55 ОО)	18 (по СПО 18)	21 (по СПО 21)	57 (по СПО 57)	70 (по СПО 70)
41.	Удмуртская Республика	7	8	13	13	14% (51 ОО)	16% (51 ОО)	24% (29 ОО)	25% (51 ОО)	14 (по СПО 13)	24 (по СПО 24)	98 (по СПО 97)	109 (по СПО 109)
42.	Ульяновская область	6	6	11	11	15% (40 ОО)	15% (40 ОО)	25% (48 ОО)	28% (40 ОО)	11 (по СПО 11)	13 (по СПО 13)	28 (по СПО 27)	38 (по СПО 37)
43.	Чувашская Республика	4	4	8	7	15% (27 ОО)	15% (27 ОО)	20% (40 ОО)	26% (27 ОО)	4 (по СПО 3)	5 (по СПО 5)	13 (по СПО 13)	12 (по СПО 12)
ИТОГО:		117	131	236	242	14,81% (790 ОО)	16,59% (790 ОО)	29,87% (790 ОО)	30,63% (790 ОО)	212 (по СПО –207)	288 (по СПО 288)	917 (по СПО 901)	1033 (по СПО 1032)
Южный ФО													
44.	Астраханская область	6	6	11	11	27% (22 ОО)	27% (22 ОО)	50% (22 ОО)	50% (22 ОО)	15 (по СПО 15)	21 (по СПО 21)	56 (по СПО 56)	63 (по СПО 63)
45.	Волгоградская область	12	12	22	24	20% (59 ОО)	20% (59 ОО)	37% (59 ОО)	41% (59 ОО)	22 (по СПО 22)	25 (по СПО 25)	94 (по СПО 94)	107 (по СПО 107)
46.	Краснодарский край	37	44	75	80	32% (115 ОО)	38% (115 ОО)	65% (115 ОО)	70% (115 ОО)	106 (по СПО –106)	147 (по СПО 147)	483 (по СПО 478)	582 (по СПО 582)
47.	Республика Адыгея	3	3	4	5	30% (10 ОО)	30% (10 ОО)	40% (10 ОО)	50% (10 ОО)	9 (по СПО 9)	13 (по СПО 13)	29 (по СПО 27)	36 (по СПО 36)
48.	Республика Калмыкия	1	1	2	2	11% (9 ОО)	11% (9 ОО)	22% (9 ОО)	22% (9 ОО)	1 (по СПО 1)	3 (по СПО 3)	19 (по СПО 18)	19 (по СПО 19)
49.	Республика Крым	0	0	21	25	0% (39 ОО)	0% (39 ОО)	54% (39 ОО)	64% (39 ОО)	0	0	143 (по СПО 143)	210 (по СПО 210)
50.	Ростовская область	11	14	26	28	9% (124 ОО)	11% (124 ОО)	21% (124 ОО)	23% (124 ОО)	31 (по СПО 31)	44 (по СПО 44)	125 (по СПО 125)	144 (по СПО 143)
51.	Город Севастополь	0	0	6	6	0% (10 ОО)	0% (10 ОО)	60% (10 ОО)	60% (10 ОО)	0	0	22 (по СПО 21)	26 (по СПО 26)
ИТОГО:		70	80	167	181	17,59% (398 ОО)	20,10% (398 ОО)	41,96% (398 ОО)	45,48% (398 ОО)	184 (по СПО –184)	253 (по СПО 253)	971 (по СПО 962)	1187 (по СПО 1186)



Казанский филиал ФГБОУ ДПО «Институт развития профессионального образования»
Сводный статистический и аналитический отчет по обучающимся (заемщикам), получившим государственную поддержку образовательного кредитования, за IV квартал 2023 года

№	Субъекты РФ	Количество ОО – участников программы в субъекте				Доля ОО – участников программы от общего числа ОО в субъекте, реализующих ОП СПО				Кол-во заемщиков в субъекте всего по данным реестрам от ОО (по программам СПО)			
		I квартал	II квартал	III квартал	IV квартал	I квартал	II квартал	III квартал	IV квартал	I квартал	II квартал	III квартал	IV квартал
Северо-Кавказский ФО													
52.	Кабардино-Балкарская Республика	5	5	7	7	38% (13 ОО)	38% (13 ОО)	54% (13 ОО)	54% (13 ОО)	41 (по СПО 40)	51 (по СПО 50)	203 (по СПО 202)	250 (по СПО 250)
53.	Карачаево-Черкесская Республика	4	5	7	7	24% (17 ОО)	29% (17 ОО)	41% (17 ОО)	41% (17 ОО)	14 (по СПО 14)	23 (по СПО 23)	154 (по СПО 154)	214 (по СПО 214)
54.	Республика Дагестан	4	4	10	11	7% (60 ОО)	7% (60 ОО)	17% (60 ОО)	18% (60 ОО)	7 (по СПО 5)	5 (по СПО 5)	41 (по СПО 41)	39 (по СПО 39)
55.	Республика Ингушетия	1	3	5	5	8% (12 ОО)	25% (12 ОО)	42% (12 ОО)	42% (12 ОО)	1 (по СПО 1)	4 (по СПО 4)	7 (по СПО 7)	9 (по СПО 9)
56.	Республика Северная Осетия - Алания	7	7	14	15	28% (25 ОО)	28% (25 ОО)	56% (25 ОО)	60% (25 ОО)	13 (по СПО 12)	25 (по СПО 25)	60 (по СПО 59)	87 (по СПО 87)
57.	Ставропольский край	21	27	45	47	26% (80 ОО)	34% (80 ОО)	56% (80 ОО)	59% (80 ОО)	63 (по СПО 63)	79 (по СПО 79)	254 (по СПО 253)	291 (по СПО 290)
58.	Чеченская Республика	1	1	2	2	3% (31 ОО)	3% (31 ОО)	6% (31 ОО)	6% (31 ОО)	1 (по СПО 1)	1 (по СПО 1)	2 (по СПО 2)	2 (по СПО 2)
ИТОГО:		43	52	90	94	18,07% (238 ОО)	21,85% (238 ОО)	37,82% (238 ОО)	39,5% (238 ОО)	140 (по СПО 136)	188 (по СПО 187)	721 (по СПО 718)	892 (по СПО 891)
Уральский ФО													
59.	Курганская область	1	1	7	8	5% (20 ОО)	5% (20 ОО)	35% (20 ОО)	40% (20 ОО)	1 (по СПО 1)	1 (по СПО 1)	17 (по СПО 17)	20 (по СПО 20)
60.	Свердловская область	18	19	32	36	15% (119 ОО)	16% (119 ОО)	27% (119 ОО)	30% (119 ОО)	44 (по СПО 43)	50 (по СПО 49)	161 (по СПО 160)	191 (по СПО 191)
61.	Тюменская область	9	9	15	14	56% (16 ОО)	56% (16 ОО)	94% (16 ОО)	88% (16 ОО)	31 (по СПО 31)	34 (по СПО 34)	242 (по СПО 235)	238 (по СПО 231)
62.	Ханты-Мансийский автономный округ Югра	9	9	10	11	35% (26 ОО)	35% (26 ОО)	38% (26 ОО)	42% (26 ОО)	18 (по СПО 18)	19 (по СПО 19)	59 (по СПО 59)	70 (по СПО 70)
63.	Челябинская область	12	13	28	29	17% (71 ОО)	18% (71 ОО)	39% (71 ОО)	41% (71 ОО)	23 (по СПО 23)	34 (по СПО 34)	114 (по СПО 114)	128 (по СПО 128)
64.	Ямало-Ненецкий автономный округ	2	2	2	2	25% (8 ОО)	25% (8 ОО)	25% (8 ОО)	25% (8 ОО)	2 (по СПО 2)	2 (по СПО 2)	3 (по СПО 3)	3 (по СПО 3)



Казанский филиал ФГБОУ ДПО «Институт развития профессионального образования»
Сводный статистический и аналитический отчет по обучающимся (заемщикам), получившим государственную поддержку образовательного кредитования, за IV квартал 2023 года

№	Субъекты РФ	Количество ОО – участников программы в субъекте				Доля ОО – участников программы от общего числа ОО в субъекте, реализующих ОП СПО				Кол-во заемщиков в субъекте всего по данным реестрам от ОО (по программам СПО)			
		I квартал	II квартал	III квартал	IV квартал	I квартал	II квартал	III квартал	IV квартал	I квартал	II квартал	III квартал	IV квартал
ИТОГО:		51	53	94	100	19,62% (260 ОО)	20,39% (260 ОО)	36,15% (260 ОО)	38,46% (260 ОО)	119 (по СПО –118)	140 (по СПО 139)	596 (по СПО 588)	650 (по СПО 643)
Сибирский ФО													
65.	Алтайский край	12	13	27	30	21% (57 ОО)	23% (57 ОО)	47% (57 ОО)	53% (57 ОО)	23 (по СПО 23)	33 (по СПО 33)	216 (по СПО 216)	239 (по СПО 239)
66.	Иркутская область	13	13	23	24	15% (86 ОО)	15% (86 ОО)	27% (86 ОО)	28% (86 ОО)	30 (по СПО 27)	31 (по СПО 29)	148 (по СПО 137)	151 (по СПО 151)
67.	Кемеровская область Кузбасс	8	9	14	15	12% (68 ОО)	13% (68 ОО)	21% (68 ОО)	22% (68 ОО)	20 (по СПО 19)	27 (по СПО 27)	66 (по СПО 65)	71 (по СПО 71)
68.	Красноярский край	21	21	28	31	25% (84 ОО)	25% (84 ОО)	33% (84 ОО)	37% (84 ОО)	34 (по СПО 32)	35 (по СПО 35)	132 (по СПО 130)	159 (по СПО 159)
69.	Новосибирская область	17	19	32	33	23% (73 ОО)	26% (73 ОО)	44% (73 ОО)	45% (73 ОО)	67 (по СПО 67)	69 (по СПО 69)	237 (по СПО 236)	263 (по СПО 263)
70.	Омская область	5	6	14	13	10% (52 ОО)	12% (52 ОО)	27% (52 ОО)	25% (52 ОО)	5 (по СПО 5)	6 (по СПО 6)	27 (по СПО 26)	30 (по СПО 30)
71.	Республика Алтай	1	1	1	2	13% (8 ОО)	13% (8 ОО)	13% (8 ОО)	25% (8 ОО)	1 (по СПО 1)	1 (по СПО 1)	1 (по СПО 1)	3 (по СПО 3)
72.	Республика Тыва	8	8	9	9	50% (16 ОО)	50% (16 ОО)	56% (16 ОО)	56% (16 ОО)	33 (по СПО 32)	46 (по СПО 46)	135 (по СПО 135)	175 (по СПО 175)
73.	Республика Хакасия	6	7	10	10	40% (15 ОО)	47% (15 ОО)	67% (15 ОО)	67% (15 ОО)	48 (по СПО 48)	59 (по СПО 59)	182 (по СПО 182)	220 (по СПО 220)
74.	Томская область	6	6	11	11	19% (31 ОО)	19% (31 ОО)	35% (31 ОО)	35% (31 ОО)	7 (по СПО 7)	7 (по СПО 6)	34 (по СПО 33)	39 (по СПО 39)
ИТОГО:		97	103	169	178	19,80% (490 ОО)	21,02% (490 ОО)	34,49% (490 ОО)	36,33% (490 ОО)	268 (по СПО –261)	314 (по СПО 311)	1178 (по СПО 1161)	1350 (по СПО 1350)
Дальневосточный ФО													
75.	Амурская область	5	4	7	7	33% (15 ОО)	27% (15 ОО)	47% (15 ОО)	47% (15 ОО)	5 (по СПО 5)	4 (по СПО 4)	17 (по СПО 17)	25 (по СПО 25)
76.	Еврейская автономная область	0	0	2	2	0% (9 ОО)	0% (9 ОО)	22% (9 ОО)	22% (9 ОО)	0	0	2 (по СПО 2)	2 (по СПО 2)
77.	Забайкальский край	2	4	7	7	7% (28 ОО)	14% (28 ОО)	25% (28 ОО)	25% (28 ОО)	5 (по СПО 5)	8 (по СПО 8)	35 (по СПО 34)	36 (по СПО 36)
78.	Камчатский край	1	2	2	3	8% (13 ОО)	15% (13 ОО)	15% (13 ОО)	23% (13 ОО)	1 (по СПО 1)	3 (по СПО 3)	4 (по СПО 4)	8 (по СПО 8)



Казанский филиал ФГБОУ ДПО «Институт развития профессионального образования»
Сводный статистический и аналитический отчет по обучающимся (заемщикам), получившим государственную поддержку образовательного кредитования, за IV квартал 2023 года

№	Субъекты РФ	Количество ОО – участников программы в субъекте				Доля ОО – участников программы от общего числа ОО в субъекте, реализующих ОП СПО				Кол-во заемщиков в субъекте всего по данным реестрам от ОО (по программам СПО)			
		I квартал	II квартал	III квартал	IV квартал	I квартал	II квартал	III квартал	IV квартал	I квартал	II квартал	III квартал	IV квартал
79.	Магаданская область	0	0	0	0	0% (8 ОО)	0% (8 ОО)	0% (8 ОО)	0% (8 ОО)	0	0	0	0
80.	Приморский край	8	10	13	15	17% (46 ОО)	22% (46 ОО)	28% (46 ОО)	33% (46 ОО)	26 (по СПО 25)	26 (по СПО 26)	81 (по СПО 81)	101 (по СПО 101)
81.	Республика Бурятия	4	4	12	11	14% (29 ОО)	14% (29 ОО)	41% (29 ОО)	38% (29 ОО)	7 (по СПО 7)	8 (по СПО 8)	47 (по СПО 47)	50 (по СПО 50)
82.	Республика Саха (Якутия)	5	6	11	11	11% (45 ОО)	13% (45 ОО)	24% (45 ОО)	24% (45 ОО)	11 (по СПО 11)	14 (по СПО 14)	36 (по СПО 36)	37 (по СПО 37)
83.	Сахалинская область	2	2	4	4	14% (14 ОО)	14% (14 ОО)	29% (14 ОО)	29% (14 ОО)	2 (по СПО 2)	3 (по СПО 3)	20 (по СПО 20)	19 (по СПО 19)
84.	Хабаровский край	5	5	15	15	15% (34 ОО)	15% (34 ОО)	44% (34 ОО)	44% (34 ОО)	9 (по СПО 9)	10 (по СПО 10)	40 (по СПО 40)	45 (по СПО 45)
85.	Чукотский автономный округ	0	0	0	0	0% (4 ОО)	0% (4 ОО)	0% (4 ОО)	0% (4 ОО)	0	0	0	0
ИТОГО:		32	37	73	75	13,07% (245 ОО)	15,11% (245 ОО)	29,80% (245 ОО)	30,61% (245 ОО)	66 (по СПО 65)	76 (по СПО 76)	282 (по СПО 281)	323 (по СПО 323)
Новые субъекты Российской Федерации²													
86.	Донецкая Народная Республика	0	0	0	0	–	–	–	–	0	0	0	0
87.	Луганская Народная Республика	0	0	0	0	–	–	–	–	0	0	0	0
88.	Запорожская область	0	0	0	0	–	–	–	–	0	0	0	0
89.	Херсонская область	0	0	0	0	–	–	–	–	0	0	0	0
ВСЕГО:		677	743	1295	1343	19,04% (3557 ОО)	20,89% (3557 ОО)	36,41% (3557 ОО)	37,76% (3557 ОО)	2702 (по программам СПО 2637)	4484 (по программам СПО 4466)	13542 (по программам СПО 13432)	14852 (по программам СПО 14840)

² В соответствии с Федеральными конституционными законами от 4 октября 2022 г. № 5-ФКЗ «О принятии в Российскую Федерацию Донецкой Народной Республики и образовании в Российской Федерации нового субъекта – Донецкой Народной Республики», № 6-ФКЗ «О принятии в Российскую Федерацию Луганской Народной Республики и образовании в Российской Федерации нового субъекта – Луганской Народной Республики», № 7-ФКЗ «О принятии в Российскую Федерацию Запорожской области Украины и образовании в Российской Федерации нового субъекта – Запорожской области», № 8-ФКЗ «О принятии в Российскую Федерацию Херсонской области Украины и образовании в Российской Федерации нового субъекта – Херсонской области»



2.3. Структура численности ОО участников программы по формам собственности (типу учреждений)

Образовательные организации высшего образования, реализующие программы СПО	Тип учреждения		Профессиональные образовательные организации	Тип учреждения	
		Кол-во			Кол-во
	Государственное бюджетное учреждение	265		Государственное бюджетное учреждение	528
	Государственное автономное учреждение	38		Государственное автономное учреждение	184
	Государственное казенное учреждение	–		Государственное казенное учреждение	–
	Муниципальное бюджетное учреждение	2		Муниципальное бюджетное учреждение	–
	Муниципальное автономное учреждение	–		Муниципальное автономное учреждение	–
	Муниципальное казенное учреждение	–		Муниципальное казенное учреждение	–
	Частное учреждение	26		Частное учреждение	120
	Автономное некоммерческое учреждение	31		Автономное некоммерческое учреждение	101
	Итого:	362		Итого:	933

2.4. Структура численности заемщиков по годам обучения

№	Характеристика	Количество заемщиков/% от общего числа участников программы			
		I квартал	II квартал	III квартал	IV квартал
1.	Первый курс обучения	1536 / 58%	2992 / 67%	10944 / 81%	13105 / 88%
2.	Второй курс обучения	497 / 19%	566 / 13%	1193 / 9%	1297 / 8%
3.	Третий курс обучения	334 / 12%	360 / 8%	621 / 6%	38 / 0%
4.	Четвертый курс обучения	146 / 5%	292 / 7%	217 / 1%	1 / 0%
5.	Иные категории	189 / 6%	274 / 5%	567 / 3%	411 / 2%



2.5. Структура участников программы по направлениям подготовки

№	Код, наименование укрупненной группы профессий и специальностей (УГПС)	Всего заемщиков по УГПС				Код и наименование профессии	Кол-во заемщиков				ОП входит в реестр ПООП-П (да/нет)				Код и наименование специальности	Кол-во заемщиков				ОП входит в реестр ПООП-П (да/нет)				
		I кв.	II кв.	III кв.	IV кв.		I кв.	II кв.	III кв.	IV кв.	I кв.	II кв.	III кв.	IV кв.		I кв.	II кв.	III кв.	IV кв.	I кв.	II кв.	III кв.	IV кв.	
1.	05.00.00 Науки о земле	0	0	4	4	–	–	–	–	–	–	–	–	05.02.01 Картография	–	–	3	3	–	–	Нет	Нет		
						–	–	–	–	–	–	–	–	05.02.03 Метеорология	–	–	1	1	–	–	Нет	Нет		
2.	07.00.00 Архитектура	9	12	50	57	–	–	–	–	–	–	–	–	07.02.01 Архитектура	9	12	50	57	Нет	Нет	Нет	Нет		
3.	08.00.00 Техника и технологии строительства	40	48	17	22	08.01.07 Мастер общестроительных работ	1	1	1	5	Нет	Нет	Нет	Нет	08.02.01 Строительство и эксплуатация зданий и сооружений	18	23	95	12	1	Да	Да	Да	Да
						08.01.18 Электромонтажник электрических сетей и электрооборудования	1	1	2	3	Нет	Нет	Нет	Нет	08.02.02 Строительство и эксплуатация инженерных сооружений	–	–	2	1	–	–	Нет	Нет	
						08.01.23 Бригадир-путеец	–	–	1	1	–	–	Нет	Нет	08.02.04 Водоснабжение и водоотведение	–	–	–	1	–	–	–	Нет	
						08.01.24 Мастер столярно-плотничных, паркетных и стекольных работ	–	–	–	1	–	–	–	Да	08.02.05 Строительство и эксплуатация автомобильных дорог и аэродромов	7	8	17	19	Нет	Нет	Нет	Нет	
						08.01.25 Мастер отделочных строительных и	1	1	3	3	Нет	Нет	Нет	Нет	08.02.07 Монтаж и эксплуатация внутренних сантехнических устройств,	–	–	1	2	–	–	Нет	Нет	



№	Код, наименование укрупненной группы профессий и специальностей (УГПС)	Всего заемщиков по УГПС				Код и наименование профессии	Кол-во заемщиков				ОП входит в реестр ПООП-П (да/нет)				Код и наименование специальности	Кол-во заемщиков				ОП входит в реестр ПООП-П (да/нет)							
		I кв.	II кв.	III кв.	IV кв.		I кв.	II кв.	III кв.	IV кв.	I кв.	II кв.	III кв.	IV кв.		I кв.	II кв.	III кв.	IV кв.	I кв.	II кв.	III кв.	IV кв.				
						декоративных работ									кондиционирование воздуха и вентиляции												
						08.01.26 Мастер по ремонту и обслуживанию инженерных систем жилищно-коммунального хозяйства	–	–	2	1	–	–	Нет	Нет	08.02.08 Монтаж и эксплуатация оборудования и систем газоснабжения	2	2	11	14	Нет	Нет	Нет	Нет				
						08.01.27 Мастер общестроительных работ	–	–	3	–	–	–	Да	–	08.02.09 Монтаж, наладка и эксплуатация электрооборудования промышленных и гражданских зданий	6	7	22	30	Да	Да	Да	Да				
						08.01.28 Мастер отделочных строительных и декоративных работ	–	–	1	2	–	–	Да	Да	08.02.10 Строительство железных дорог, путь и путевое хозяйство	4	4	10	11	Да	Да	Да	Да				
						08.01.29 Мастер по ремонту и обслуживанию инженерных систем жилищно-коммунального хозяйства	–	–	–	2	–	–	–	Нет	08.02.11 Управление, эксплуатация и обслуживание многоквартирного дома	–	–	1	2	–	–	Нет	Нет				



Казанский филиал ФГБОУ ДПО «Институт развития профессионального образования»
Сводный статистический и аналитический отчет по обучающимся (заемщикам), получившим государственную поддержку образовательного кредитования, за IV квартал 2023 года

№	Код, наименование укрупненной группы профессий и специальностей (УГПС)	Всего заемщиков по УГПС				Код и наименование профессии	Кол-во заемщиков				ОП входит в реестр ПООП-П (да/нет)				Код и наименование специальности	Кол-во заемщиков				ОП входит в реестр ПООП-П (да/нет)			
		I кв.	II кв.	III кв.	IV кв.		I кв.	II кв.	III кв.	IV кв.	I кв.	II кв.	III кв.	IV кв.		I кв.	II кв.	III кв.	IV кв.	I кв.	II кв.	III кв.	IV кв.
						08.01.31 Электромонтажник электрических сетей и электрооборудования	–	–	2	1	–	–	Нет	Нет	08.02.14 Эксплуатация и обслуживание многоквартирного дома	–	1	1	1	–	Нет	Нет	Нет
4.	09.00.00 Информатика и вычислительная техника	32 3	64 8	18 73	20 41	09.01.01 Наладчик аппаратного и программного обеспечения	–	–	1	1	–	–	Нет	Нет	09.02.01 Компьютерные системы и комплексы	13	14	46	48	Нет	Нет	Нет	Нет
						09.01.03 Мастер по обработке цифровой информации	5	8	48	51	Нет	Нет	Нет	Нет	09.02.02 Компьютерные сети	2	2	3	3	Нет	Нет	Нет	Нет
						09.01.04 Наладчик аппаратных и программных средств инфокоммуникационных систем	–	–	2	3	–	–	Нет	Нет	09.02.03 Программирование в компьютерных системах	10	14	15	19	Нет	Нет	Нет	Нет
						–	–	–	–	–	–	–	–	09.02.04 Информационные системы (по отраслям)	6	8	12	10	Нет	Нет	Нет	Нет	
						–	–	–	–	–	–	–	–	09.02.05 Прикладная информатика (по отраслям)	4	8	13	12	Нет	Нет	Нет	Нет	
						–	–	–	–	–	–	–	–	09.02.06 Сетевое и системное	14	16	82	91	Нет	Нет	Нет	Нет	



Казанский филиал ФГБОУ ДПО «Институт развития профессионального образования»
Сводный статистический и аналитический отчет по обучающимся (заемщикам), получившим государственную поддержку образовательного кредитования, за IV квартал 2023 года

№	Код, наименование укрупненной группы профессий и специальностей (УГПС)	Всего заемщиков по УГПС				Код и наименование профессии	Кол-во заемщиков				ОП входит в реестр ПООП-П (да/нет)				Код и наименование специальности	Кол-во заемщиков				ОП входит в реестр ПООП-П (да/нет)																					
		I кв.	II кв.	III кв.	IV кв.		I кв.	II кв.	III кв.	IV кв.	I кв.	II кв.	III кв.	IV кв.		I кв.	II кв.	III кв.	IV кв.	I кв.	II кв.	III кв.	IV кв.																		
														администрирование																											
						-	-	-	-	-	-	-	-	09.02.07 Информационные системы и программирование	269	578	1648	1800	Да	Да	Да	Да																			
						-	-	-	-	-	-	-	-	09.02.08 Интеллектуальные интегрированные системы	-	-	3	3	-	-	Нет	Нет																			
5.	10.00.00 Информационная безопасность	22	35	113	126	-	-	-	-	-	-	-	-	10.02.01 Организация и технология защиты информации	1	1	2	2	Нет	Нет	Нет	Нет																			
						-	-	-	-	-	-	-	-	10.02.03 Информационная безопасность автоматизированных систем	-	-	1	-	-	-	Нет	Нет																			
						-	-	-	-	-	-	-	-	10.02.04 Обеспечение информационной безопасности телекоммуникационных систем	9	9	22	26	Нет	Нет	Нет	Нет																			
						-	-	-	-	-	-	-	-	10.02.05 Обеспечение информационной безопасности автоматизированных систем	12	25	88	98	Нет	Нет	Нет	Нет																			
6.	11.00.00 Электроника,	11	9	30	31	11.01.01 Монтажник радиоэлектрон	-	-	1	1	-	-	Да	Да	11.02.01 Радиоаппаратостроение	2	1	2	2	Нет	Нет	Нет	Нет																		



Казанский филиал ФГБОУ ДПО «Институт развития профессионального образования»
Сводный статистический и аналитический отчет по обучающимся (заемщикам), получившим государственную поддержку образовательного кредитования, за IV квартал 2023 года

№	Код, наименование укрупненной группы профессий и специальностей (УГПС)	Всего заемщиков по УГПС				Код и наименование профессии	Кол-во заемщиков				ОП входит в реестр ПООП-П (да/нет)				Код и наименование специальности	Кол-во заемщиков				ОП входит в реестр ПООП-П (да/нет)																																				
		I кв.	II кв.	III кв.	IV кв.		I кв.	II кв.	III кв.	IV кв.	I кв.	II кв.	III кв.	IV кв.		I кв.	II кв.	III кв.	IV кв.	I кв.	II кв.	III кв.	IV кв.																																	
	радиотехника и системы связи					ной аппаратуры и приборов																																																		
		-				-	-	-	-	-	-	-	-	-	11.02.02 Техническое обслуживание и ремонт радиоэлектронной техники (по отраслям)	-	-	1	2	-	-	Нет	Нет																																	
		-				-	-	-	-	-	-	-	-	-	11.02.03 Эксплуатация оборудования радиосвязи и электрорадионавигации судов	1	1	1	1	Да	Да	Да	Да																																	
		-				-	-	-	-	-	-	-	-	-	11.02.06 Техническая эксплуатация транспортного радиоэлектронного оборудования (по видам транспорта)	2	2	5	5	Нет	Нет	Нет	Нет																																	
		-				-	-	-	-	-	-	-	-	-	11.02.07 Радиотехнические информационные системы	1	1	1	1	Нет	Нет	Нет	Нет																																	
		-				-	-	-	-	-	-	-	-	-	11.02.10 Радиосвязь, радиовещание и телевидение	2	2	2	3	Нет	Нет	Нет	Нет																																	
		-				-	-	-	-	-	-	-	-	-	11.02.11 Сети связи и системы коммутации	1	1	1	1	Нет	Нет	Нет	Нет																																	



Казанский филиал ФГБОУ ДПО «Институт развития профессионального образования»
Сводный статистический и аналитический отчет по обучающимся (заемщикам), получившим государственную поддержку образовательного кредитования, за IV квартал 2023 года

№	Код, наименование укрупненной группы профессий и специальностей (УГПС)	Всего заемщиков по УГПС				Код и наименование профессии	Кол-во заемщиков				ОП входит в реестр ПООП-П (да/нет)				Код и наименование специальности	Кол-во заемщиков				ОП входит в реестр ПООП-П (да/нет)					
		I кв.	II кв.	III кв.	IV кв.		I кв.	II кв.	III кв.	IV кв.	I кв.	II кв.	III кв.	IV кв.		I кв.	II кв.	III кв.	IV кв.	I кв.	II кв.	III кв.	IV кв.		
						-	-	-	-	-	-	-	-	-	-	-	-	1	-	-	-	Нет			
						-	-	-	-	-	-	-	-	-	-	-	-	2	1	7	6	Нет	Нет	Нет	Нет
						-	-	-	-	-	-	-	-	-	-	-	-	-	-	1	1	-	-	Да	Да
						-	-	-	-	-	-	-	-	-	-	-	-	-	-	7	6	-	-	Да	Да
						-	-	-	-	-	-	-	-	-	-	-	-	-	-	1	1	-	-	Нет	Нет
7.	12.00.00 Фотоника, приборостроение, оптические и биотехнические системы и технологии	1	2	11	13	-	-	-	-	-	-	-	-	-	-	-	-	-	-	1	2	-	-	Нет	Нет
						-	-	-	-	-	-	-	-	-	-	-	-	-	1	7	8	-	Нет	Нет	Нет
						-	-	-	-	-	-	-	-	-	-	-	-	1	1	3	3	Нет	Нет	Нет	Нет



Казанский филиал ФГБОУ ДПО «Институт развития профессионального образования»
Сводный статистический и аналитический отчет по обучающимся (заемщикам), получившим государственную поддержку образовательного кредитования, за IV квартал 2023 года

№	Код, наименование укрупненной группы профессий и специальностей (УГПС)	Всего заемщиков по УГПС				Код и наименование профессии	Кол-во заемщиков				ОП входит в реестр ПООП-П (да/нет)				Код и наименование специальности	Кол-во заемщиков				ОП входит в реестр ПООП-П (да/нет)																					
		I кв.	II кв.	III кв.	IV кв.		I кв.	II кв.	III кв.	IV кв.	I кв.	II кв.	III кв.	IV кв.		I кв.	II кв.	III кв.	IV кв.	I кв.	II кв.	III кв.	IV кв.																		
														аппаратов и систем																											
8.	13.00.00 Электро- и теплоэнергетика	8	10	38	43	13.01.10 Электромонтер по ремонту и обслуживанию электрооборудования (по отраслям)	-	-	3	3	-	-	Да	Да	13.02.01 Тепловые электрические станции	-	-	1	1	-	-	Да	Да																		
						-	-	-	-	-	-	-	-	13.02.02 Теплоснабжение и теплотехническое оборудование	-	1	3	3	-	Да	Да	Да																			
						-	-	-	-	-	-	-	-	13.02.03 Электрические станции, сети и системы	1	1	8	8	Да	Да	Да	Да																			
						-	-	-	-	-	-	-	-	13.02.06 Релейная защита и автоматизация электроэнергетических систем	1	1	3	3	Нет	Нет	Нет	Нет																			
						-	-	-	-	-	-	-	-	13.02.07 Электроснабжение (по отраслям)	2	3	10	13	Да	Да	Да	Да																			
						-	-	-	-	-	-	-	-	13.02.10 Электрические машины и аппараты	1	1	1	1	Нет	Нет	Нет	Нет																			
						-	-	-	-	-	-	-	-	13.02.11 Техническая эксплуатация и обслуживание электрического и электромеханического	3	3	9	11	Да	Да	Да	Да																			



Казанский филиал ФГБОУ ДПО «Институт развития профессионального образования»
Сводный статистический и аналитический отчет по обучающимся (заемщикам), получившим
государственную поддержку образовательного кредитования, за IV квартал 2023 года

№	Код, наименование укрупненной группы профессий и специальностей (УГПС)	Всего заемщиков по УГПС				Код и наименование профессии	Кол-во заемщиков				ОП входит в реестр ПООП-П (да/нет)				Код и наименование специальности	Кол-во заемщиков				ОП входит в реестр ПООП-П (да/нет)																				
		I кв.	II кв.	III кв.	IV кв.		I кв.	II кв.	III кв.	IV кв.	I кв.	II кв.	III кв.	IV кв.		I кв.	II кв.	III кв.	IV кв.	I кв.	II кв.	III кв.	IV кв.																	
														кого оборудования (по отраслям)																										
9.	14.00.00 Ядерная энергетика и технологии	0	0	0	0	–	–	–	–	–	–	–	–	–	–	–	–	–	–	–	–	–	–	–	–	–	–	–	–	–	–	–	–	–	–	–	–	–		
10.	15.00.00 Машиностроение	39	58	15 1	14 9	15.01.05 Сварщик (ручной и частично механизированной сварки (наплавки))	4	4	20	24	Да	Да	Да	Да	15.02.01 Монтаж и техническая эксплуатация промышленного оборудования (по отраслям)	1	1	2	2	Нет	Нет	Нет	Нет	–	–	–	–	–	–	–	–	–	–	–	–	–	–	–		
						15.01.20 Слесарь по контрольно-измерительным приборам и автоматике	–	–	–	1	–	–	–	Да	15.02.05 Техническая эксплуатация оборудования в торговле и общественном питании	–	–	–	1	–	–	–	Нет	–	–	–	–	–	–	–	–	–	–	–	–	–	–	–	–	
						15.01.23 Наладчик станков и оборудования в механообработке	–	–	–	1	–	–	–	Да	15.02.06 Монтаж и техническая эксплуатация холодильно-компрессорных машин и установок (по отраслям)	5	5	9	9	Да	Да	Да	Да	–	–	–	–	–	–	–	–	–	–	–	–	–	–	–	–	
						15.01.31 Мастер контрольно-измерительных приборов и автоматики	–	–	–	1	–	–	–	Да	15.02.07 Автоматизация технологических процессов и производств (по отраслям)	1	1	1	1	Нет	Нет	Нет	Нет	–	–	–	–	–	–	–	–	–	–	–	–	–	–	–	–	–



Казанский филиал ФГБОУ ДПО «Институт развития профессионального образования»
Сводный статистический и аналитический отчет по обучающимся (заемщикам), получившим государственную поддержку образовательного кредитования, за IV квартал 2023 года

№	Код, наименование укрупненной группы профессий и специальностей (УГПС)	Всего заемщиков по УГПС				Код и наименование профессии	Кол-во заемщиков				ОП входит в реестр ПООП-П (да/нет)				Код и наименование специальности	Кол-во заемщиков				ОП входит в реестр ПООП-П (да/нет)			
		I кв.	II кв.	III кв.	IV кв.		I кв.	II кв.	III кв.	IV кв.	I кв.	II кв.	III кв.	IV кв.		I кв.	II кв.	III кв.	IV кв.	I кв.	II кв.	III кв.	IV кв.
						15.01.32 Оператор станков с программным управлением	–	–	2	3	–	–	Да	Да	15.02.08 Технология машиностроения	2	1	9	9	Нет	Нет	Нет	Нет
						15.01.33 Токарь на станках с числовым программным управлением	–	1	1	1	–	Да	Да	Да	15.02.09 Аддитивные технологии	2	5	13	14	Да	Да	Да	Да
						15.01.35 Мастер слесарных работ	–	–	1	1	–	–	Да	Да	15.02.10 Мехатроника и мобильная робототехника (по отраслям)	21	38	69	55	Да	Да	Да	Да
						15.01.36 Дефектоскопист	–	–	1	1	–	–	Да	Да	15.02.12 Монтаж, техническое обслуживание и ремонт промышленного оборудования (по отраслям)	–	–	6	7	–	–	Да	Да
						–	–	–	–	–	–	–	–	–	15.02.13 Техническое обслуживание и ремонт систем вентиляции и кондиционирования	–	–	1	2	–	–	Нет	Нет
						–	–	–	–	–	–	–	–	–	15.02.14 Оснащение средствами автоматизации технологических процессов и	2	2	10	10	Да	Да	Да	Да



Казанский филиал ФГБОУ ДПО «Институт развития профессионального образования»
Сводный статистический и аналитический отчет по обучающимся (заемщикам), получившим
государственную поддержку образовательного кредитования, за IV квартал 2023 года

№	Код, наименование укрупненной группы профессий и специальностей (УГПС)	Всего заемщиков по УГПС				Код и наименование профессии	Кол-во заемщиков				ОП входит в реестр ПООП-П (да/нет)				Код и наименование специальности	Кол-во заемщиков				ОП входит в реестр ПООП-П (да/нет)					
		I кв.	II кв.	III кв.	IV кв.		I кв.	II кв.	III кв.	IV кв.	I кв.	II кв.	III кв.	IV кв.		I кв.	II кв.	III кв.	IV кв.	I кв.	II кв.	III кв.	IV кв.		
														производств (по отраслям)											
						–	–	–	–	–	–	–	–	15.02.15 Технология металлообработки ающего производства	1	–	–	–	–	Нет	–	–	–	–	
						–	–	–	–	–	–	–	–	15.02.16 Технология машиностроения	–	–	6	6	–	–	Да	Да			
11.	18.00.00 Химические технологии	10	11	36	41	18.01.02 Лаборант-эколог	–	–	1	1	–	–	Нет	Нет	18.02.03 Химическая технология неорганических веществ	–	–	–	1	–	–	–	Да		
						18.01.26 Аппаратчик-оператор нефтехимического производства	1	1	1	1	Нет	Нет	Нет	Нет	18.02.06 Химическая технология органических веществ	1	1	1	1	Да	Да	Да	Да		
						18.01.33 Лаборант по контролю качества сырья, реактивов, промежуточных продуктов, готовой продукции, отходов производства (по отраслям)	–	–	10	13	–	–	Да	Да	18.02.09 Переработка нефти и газа	7	8	18	19	Да	Да	Да	Да		



Казанский филиал ФГБОУ ДПО «Институт развития профессионального образования»
Сводный статистический и аналитический отчет по обучающимся (заемщикам), получившим государственную поддержку образовательного кредитования, за IV квартал 2023 года

№	Код, наименование укрупненной группы профессий и специальностей (УГПС)	Всего заемщиков по УГПС				Код и наименование профессии	Кол-во заемщиков				ОП входит в реестр ПООП-П (да/нет)				Код и наименование специальности	Кол-во заемщиков				ОП входит в реестр ПООП-П (да/нет)			
		I кв.	II кв.	III кв.	IV кв.		I кв.	II кв.	III кв.	IV кв.	I кв.	II кв.	III кв.	IV кв.		I кв.	II кв.	III кв.	IV кв.	I кв.	II кв.	III кв.	IV кв.
						–	–	–	–	–	–	–	–	18.02.12 Технология аналитического контроля химических соединений	1	1	5	5	Да	Да	Да	Да	
12.	19.00.00 Промышленна я экология и биотехнологии	11	13	33	34	19.01.04 Пекарь	1	1	2	2	Нет	Нет	Нет	Нет	19.02.03 Технология хлеба, кондитерских и макаронных изделий	3	3	3	3	Нет	Нет	Нет	Нет
						19.01.09 Мастер по эксплуатации, механизации, автоматизации и роботизации технологического оборудования и процессов пищевой промышленности	–	1	1	1	–	Да	Да	Да	19.02.07 Технология молока и молочных продуктов	1	1	1	1	Нет	Нет	Нет	Нет
						19.01.17 Повар, кондитер	–	–	2	3	–	–	Нет	Нет	19.02.08 Технология мяса и мясных продуктов	–	–	1	1	–	–	Нет	Нет
						19.01.18 Аппаратчик-оператор производства продуктов питания из растительного сырья	–	–	1	1	–	–	Нет	Нет	19.02.10 Технология продукции общественного питания	6	7	12	11	Нет	Нет	Нет	Нет



Казанский филиал ФГБОУ ДПО «Институт развития профессионального образования»
Сводный статистический и аналитический отчет по обучающимся (заемщикам), получившим государственную поддержку образовательного кредитования, за IV квартал 2023 года

№	Код, наименование укрупненной группы профессий и специальностей (УГПС)	Всего заемщиков по УГПС				Код и наименование профессии	Кол-во заемщиков				ОП входит в реестр ПООП-П (да/нет)				Код и наименование специальности	Кол-во заемщиков				ОП входит в реестр ПООП-П (да/нет)							
		I кв.	II кв.	III кв.	IV кв.		I кв.	II кв.	III кв.	IV кв.	I кв.	II кв.	III кв.	IV кв.		I кв.	II кв.	III кв.	IV кв.	I кв.	II кв.	III кв.	IV кв.				
						–	–	–	–	–	–	–	–	19.02.11 Технология продуктов питания из растительного сырья	–	–	10	11	–	–	Да	Да					
13.	20.00.00 Техносферная безопасность и природообустройство	47	70	16 4	20 7	20.01.01 Пожарный	–	1	3	4	–	Нет	Нет	Нет	20.02.01 Рациональное использование природоохранных комплексов	2	2	7	9	Нет	Нет	нет	Нет				
						–	–	–	–	–	–	–	–	–	–	–	–	20.02.02 Защита в чрезвычайных ситуациях	18	33	67	96	Нет	Нет	Нет	Нет	
						–	–	–	–	–	–	–	–	–	–	–	–	–	20.02.04 Пожарная безопасность	25	32	84	95	Нет	Нет	Нет	Нет
						–	–	–	–	–	–	–	–	–	–	–	–	–	20.02.05 Организация оперативного (экстренного) реагирования в чрезвычайных ситуациях	2	2	3	3	Нет	Нет	Нет	Нет
14.	21.00.00 Прикладная геология, горное дело, нефтегазовое дело и геодезия	42	51	17 5	20 1	21.01.08 Машинист на открытых горных работах	–	–	1	2	–	–	Нет	Нет	21.02.01 Разработка и эксплуатация нефтяных и газовых месторождений	4	6	23	25	Нет	Нет	Нет	Нет				
						–	–	–	–	–	–	–	–	–	–	–	–	–	21.02.02 Бурение нефтяных и газовых скважин	2	4	9	14	Нет	Нет	Нет	Нет
						–	–	–	–	–	–	–	–	–	–	–	–	–	21.02.03 Сооружение и эксплуатация газонефтепроводов	2	1	6	7	Нет	Нет	Нет	Нет



Казанский филиал ФГБОУ ДПО «Институт развития профессионального образования»
Сводный статистический и аналитический отчет по обучающимся (заемщикам), получившим государственную поддержку образовательного кредитования, за IV квартал 2023 года

№	Код, наименование укрупненной группы профессий и специальностей (УГПС)	Всего заемщиков по УГПС				Код и наименование профессии	Кол-во заемщиков				ОП входит в реестр ПООП-П (да/нет)				Код и наименование специальности	Кол-во заемщиков				ОП входит в реестр ПООП-П (да/нет)				
		I кв.	II кв.	III кв.	IV кв.		I кв.	II кв.	III кв.	IV кв.	I кв.	II кв.	III кв.	IV кв.		I кв.	II кв.	III кв.	IV кв.	I кв.	II кв.	III кв.	IV кв.	
						–	–	–	–	–	–	–	–	21.02.15 Открытые горные работы	–	–	6	5	–	–	Нет	Нет		
						–	–	–	–	–	–	–	–	21.02.17 Подземная разработка месторождений полезных ископаемых	–	–	1	1	–	–	Нет	Нет		
						–	–	–	–	–	–	–	–	21.02.18 Обогащение полезных ископаемых	1	1	2	2	Нет	Нет	Нет	Нет		
						–	–	–	–	–	–	–	–	21.02.19 Землеустройство	–	1	47	51	–	Да	Да	Да		
						–	–	–	–	–	–	–	–	21.02.20 Прикладная геодезия	–	–	1	2	–	–	Нет	Нет		
15.	22.00.00 Технологии материалов	5	5	13	17	–	–	–	–	–	–	–	–	22.02.01 Metallургия черных металлов	1	1	1	1	Да	Да	Да	Да		
						–	–	–	–	–	–	–	–	22.02.02 Metallургия цветных металлов	–	–	3	4	–	–	Да	Да		
						–	–	–	–	–	–	–	–	22.02.06 Сварочное производство	4	4	9	12	Да	Да	Да	Да		
16.	23.00.00 Техника и технологии наземного транспорта	69	79	28	33	23.01.01 Оператор транспортного терминала	–	–	–	1	–	–	–	Нет	23.02.01 Организация перевозок и управление на транспорте (по видам)	26	29	91	11	2	Да	Да	Да	Да
						23.01.06 Машинист дорожных и	–	–	1	1	–	–	Да	Да	23.02.03 Техническое обслуживание и	3	3	6	10	Нет	Нет	Нет	Нет	



№	Код, наименование укрупненной группы профессий и специальностей (УГПС)	Всего заемщиков по УГПС				Код и наименование профессии	Кол-во заемщиков				ОП входит в реестр ПООП-П (да/нет)				Код и наименование специальности	Кол-во заемщиков				ОП входит в реестр ПООП-П (да/нет)								
		I кв.	II кв.	III кв.	IV кв.		I кв.	II кв.	III кв.	IV кв.	I кв.	II кв.	III кв.	IV кв.		I кв.	II кв.	III кв.	IV кв.	I кв.	II кв.	III кв.	IV кв.					
						строительных машин									ремонт автомобильного транспорта													
						23.01.07 Машинист крана (крановщик)	–	–	1	1	–	–	Да	Да	23.02.04 Техническая эксплуатация подъемно-транспортных, строительных, дорожных машин и оборудования (по отраслям)	3	3	8	11	Нет	Нет	Нет	Нет					
						23.01.08 Слесарь по ремонту строительных машин	2	2	3	3	Нет	Нет	Нет	Нет	23.02.05 Эксплуатация транспортного электрооборудования и автоматики (по видам транспорта, за исключением водного)	1	1	5	4	Нет	Нет	Нет	Нет					
						23.01.09 Машинист локомотива	1	3	14	20	Да	Да	Да	Да	23.02.06 Техническая эксплуатация подвижного состава железных дорог	13	18	53	57	Да	Да	Да	Да					
						23.01.12 Слесарь-электрик метрополитена	–	–	1	1	–	–	Нет	Нет	23.02.07 Техническое обслуживание и ремонт двигателей, систем и агрегатов автомобилей	15	15	82	90	Да	Да	Да	Да					
						23.01.17 Мастер по	5	5	21	24	Да	Да	Да	Да	–	–	–	–	–	–	–	–	–					



Казанский филиал ФГБОУ ДПО «Институт развития профессионального образования»
Сводный статистический и аналитический отчет по обучающимся (заемщикам), получившим государственную поддержку образовательного кредитования, за IV квартал 2023 года

№	Код, наименование укрупненной группы профессий и специальностей (УГПС)	Всего заемщиков по УГПС				Код и наименование профессии	Кол-во заемщиков				ОП входит в реестр ПООП-П (да/нет)				Код и наименование специальности	Кол-во заемщиков				ОП входит в реестр ПООП-П (да/нет)			
		I кв.	II кв.	III кв.	IV кв.		I кв.	II кв.	III кв.	IV кв.	I кв.	II кв.	III кв.	IV кв.		I кв.	II кв.	III кв.	IV кв.	I кв.	II кв.	III кв.	IV кв.
						ремонту и обслуживанию автомобилей																	
17.	24.00.00 Авиационная и ракетно- космическая техника	0	0	5	6	24.01.01 Слесарь- сборщик авиационной техники	-	-	1	2	-	-	Да	Да	24.02.01 Производство летательных аппаратов	-	-	3	3	-	-	Да	Да
						-	-	-	-	-	-	-	-	24.02.02 Производство авиационных двигателей	-	-	1	1	-	-	Нет	Нет	
18.	25.00.00 Аэронавигация и эксплуатация авиационной и ракетно- космической техники	16	24	41	56	-	-	-	-	-	-	-	-	25.02.01 Техническая эксплуатация летательных аппаратов и двигателей	3	4	4	6	Нет	Нет	Нет	Нет	
						-	-	-	-	-	-	-	-	25.02.03 Техническая эксплуатация электрифицирован ных и пилотажно- навигационных комплексов	1	2	2	2	Да	Да	Да	Да	
						-	-	-	-	-	-	-	-	25.02.04 Летная эксплуатация летательных аппаратов	7	11	17	28	Нет	Нет	Нет	Нет	
						-	-	-	-	-	-	-	-	25.02.05 Управление движением воздушного транспорта	4	5	8	8	Нет	Нет	Нет	Нет	



Казанский филиал ФГБОУ ДПО «Институт развития профессионального образования»
Сводный статистический и аналитический отчет по обучающимся (заемщикам), получившим государственную поддержку образовательного кредитования, за IV квартал 2023 года

№	Код, наименование укрупненной группы профессий и специальностей (УГПС)	Всего заемщиков по УГПС				Код и наименование профессии	Кол-во заемщиков				ОП входит в реестр ПООП-П (да/нет)				Код и наименование специальности	Кол-во заемщиков				ОП входит в реестр ПООП-П (да/нет)			
		I кв.	II кв.	III кв.	IV кв.		I кв.	II кв.	III кв.	IV кв.	I кв.	II кв.	III кв.	IV кв.		I кв.	II кв.	III кв.	IV кв.	I кв.	II кв.	III кв.	IV кв.
						-	-	-	-	-	-	-	-	25.02.06 Производство и обслуживание авиационной техники	-	1	1	1	-	Да	Да	Да	
						-	-	-	-	-	-	-	-	25.02.08 Эксплуатация беспилотных авиационных систем	1	1	9	11	Нет	Нет	Нет	Нет	
19.	26.00.00 Техника и технологии кораблестроения и водного транспорта	25	29	90	11 2	-	-	-	-	-	-	-	-	26.02.01 Эксплуатация внутренних водных путей	-	-	-	1	-	-	-	Нет	
						-	-	-	-	-	-	-	-	26.02.02 Судостроение	-	-	1	2	-	-	Да	Да	
						-	-	-	-	-	-	-	-	26.02.03 Судовождение	17	19	55	68	Да	Да	Да	Да	
						-	-	-	-	-	-	-	-	26.02.04 Монтаж и техническое обслуживание судовых машин и механизмов	-	-	2	2	-	-	нет	Нет	
						-	-	-	-	-	-	-	-	26.02.05 Эксплуатация судовых энергетических установок	6	6	24	30	Да	Да	Да	Да	
						-	-	-	-	-	-	-	-	26.02.06 Эксплуатация судового электрооборудования и средств автоматизации	2	4	8	9	Да	Да	Да	Да	



Казанский филиал ФГБОУ ДПО «Институт развития профессионального образования»
Сводный статистический и аналитический отчет по обучающимся (заемщикам), получившим государственную поддержку образовательного кредитования, за IV квартал 2023 года

№	Код, наименование укрупненной группы профессий и специальностей (УГПС)	Всего заемщиков по УГПС				Код и наименование профессии	Кол-во заемщиков				ОП входит в реестр ПООП-П (да/нет)				Код и наименование специальности	Кол-во заемщиков				ОП входит в реестр ПООП-П (да/нет)			
		I кв.	II кв.	III кв.	IV кв.		I кв.	II кв.	III кв.	IV кв.	I кв.	II кв.	III кв.	IV кв.		I кв.	II кв.	III кв.	IV кв.	I кв.	II кв.	III кв.	IV кв.
20.	27.00.00 Управление в технических системах	5	5	19	20	–	–	–	–	–	–	–	–	27.02.01 Метрология	1	1	1	2	Нет	Нет	Нет	Нет	
						–	–	–	–	–	–	–	–	27.02.03 Автоматика и телемеханика на транспорте (железнодорожном транспорте)	2	2	6	6	Да	Да	Да	Да	
						–	–	–	–	–	–	–	–	27.02.04 Автоматические системы управления	1	1	2	3	Нет	Нет	Нет	Нет	
						–	–	–	–	–	–	–	–	27.02.06 Метрологический контроль средств измерений	–	–	1	1	–	–	Да	Да	
						–	–	–	–	–	–	–	–	27.02.07 Управление качеством продукции, процессов и услуг (по отраслям)	1	1	9	8	Да	Да	Да	Да	
21.	29.00.00 Технологии легкой промышленности	1	1	13	16	29.01.04 Художник по костюму	–	–	2	2	–	–	Нет	Нет	29.02.04 Конструирование, моделирование и технология швейных изделий	1	1	2	4	Нет	Нет	Нет	Нет
						29.01.05 Закройщик	–	–	1	1	–	–	Нет	Нет	29.02.10 Конструирование, моделирование и технология изготовления изделий легкой промышленности (по видам)	–	–	6	8	–	–	Да	Да



Казанский филиал ФГБОУ ДПО «Институт развития профессионального образования»
Сводный статистический и аналитический отчет по обучающимся (заемщикам), получившим государственную поддержку образовательного кредитования, за IV квартал 2023 года

№	Код, наименование укрупненной группы профессий и специальностей (УГПС)	Всего заемщиков по УГПС				Код и наименование профессии	Кол-во заемщиков				ОП входит в реестр ПООП-П (да/нет)				Код и наименование специальности	Кол-во заемщиков				ОП входит в реестр ПООП-П (да/нет)			
		I кв.	II кв.	III кв.	IV кв.		I кв.	II кв.	III кв.	IV кв.	I кв.	II кв.	III кв.	IV кв.		I кв.	II кв.	III кв.	IV кв.	I кв.	II кв.	III кв.	IV кв.
						29.01.07 Портной	–	–	1	–	–	–	Да	–	–	–	–	–	–	–	–	–	
						29.01.24 Оператор электронного набора и верстки	–	–	1	1	–	–	Нет	Нет	–	–	–	–	–	–	–	–	
22.	31.00.00 Клиническая медицина	168	272	875	900	31.01.01 Медицинский администратор	–	–	1	–	–	–	Нет	–	31.02.01 Лечебное дело	70	118	423	424	Нет	Нет	Нет	Нет
						–	–	–	–	–	–	–	–	–	31.02.02 Акушерское дело	8	15	45	55	Нет	Нет	Нет	Нет
						–	–	–	–	–	–	–	–	–	31.02.03 Лабораторная диагностика	4	6	33	37	Нет	Нет	Нет	Нет
						–	–	–	–	–	–	–	–	–	31.02.04 Медицинская оптика	2	5	11	14	Нет	Нет	Нет	Нет
						–	–	–	–	–	–	–	–	–	31.02.05 Стоматология ортопедическая	64	66	189	202	Нет	Нет	Нет	Нет
						–	–	–	–	–	–	–	–	–	31.02.06 Стоматология профилактическая	20	62	173	168	Нет	Нет	Нет	Нет
23.	32.00.00 Науки о здоровье и профилактическая медицина	1	1	5	6	–	–	–	–	–	–	–	–	–	32.02.01 Медико-профилактическое дело	1	1	5	6	Нет	Нет	Нет	Нет
24.	33.00.00 Фармация	63	97	347	426	–	–	–	–	–	–	–	–	–	33.02.01 Фармация	63	97	347	426	Нет	Нет	Нет	Нет
25.	34.00.00 Сестринское дело	23	36	1134	1239	34.01.01 Младшая медицинская сестра по	1	1	2	2	Нет	Нет	Нет	Нет	34.02.01 Сестринское дело	23	35	1132	1237	Нет	Нет	Нет	Нет



Казанский филиал ФГБОУ ДПО «Институт развития профессионального образования»
Сводный статистический и аналитический отчет по обучающимся (заемщикам), получившим
государственную поддержку образовательного кредитования, за IV квартал 2023 года

№	Код, наименование укрупненной группы профессий и специальностей (УГПС)	Всего заемщиков по УГПС				Код и наименование профессии	Кол-во заемщиков				ОП входит в реестр ПООП-П (да/нет)				Код и наименование специальности	Кол-во заемщиков				ОП входит в реестр ПООП-П (да/нет)				
		I кв.	II кв.	III кв.	IV кв.		I кв.	II кв.	III кв.	IV кв.	I кв.	II кв.	III кв.	IV кв.		I кв.	II кв.	III кв.	IV кв.	I кв.	II кв.	III кв.	IV кв.	
						уходу за больными																		
26.	35.00.00 Сельское, лесное и рыбное хозяйство	25	30	99	11 7	35.01.19 Мастер садово-паркового и ландшафтного строительства	1	2	5	5	Нет	Нет	Нет	Нет	35.02.01 Лесное и лесопарковое хозяйство	–	–	5	4	–	–	Да	Да	
						35.01.28 Мастер столярного и мебельного производства	–	–	1	1	–	–	Нет	Нет	35.02.05 Агрономия	2	2	6	8	Да	Да	Да	Да	
						–	–	–	–	–	–	–	–	–	–	35.02.07 Механизация сельского хозяйства	1	1	3	3	Нет	Нет	Нет	Нет
						–	–	–	–	–	–	–	–	–	–	35.02.08 Электротехнические системы в агропромышленном комплексе (АПК)	–	–	1	1	–	–	Да	Да
						–	–	–	–	–	–	–	–	–	–	35.02.09 Водные биоресурсы и аквакультура	–	1	1	1	–	Да	Да	Да
						–	–	–	–	–	–	–	–	–	–	35.02.10 Обработка водных биоресурсов	–	1	1	1	–	Да	Да	Да
						–	–	–	–	–	–	–	–	–	–	35.02.12 Садово-парковое и ландшафтное строительство	3	3	17	18	Да	Да	Да	Да
						–	–	–	–	–	–	–	–	–	–	35.02.13 Пчеловодство	–	–	1	1	–	–	Нет	Нет



Казанский филиал ФГБОУ ДПО «Институт развития профессионального образования»
Сводный статистический и аналитический отчет по обучающимся (заемщикам), получившим государственную поддержку образовательного кредитования, за IV квартал 2023 года

№	Код, наименование укрупненной группы профессий и специальностей (УГПС)	Всего заемщиков по УГПС				Код и наименование профессии	Кол-во заемщиков				ОП входит в реестр ПООП-П (да/нет)				Код и наименование специальности	Кол-во заемщиков				ОП входит в реестр ПООП-П (да/нет)			
		I кв.	II кв.	III кв.	IV кв.		I кв.	II кв.	III кв.	IV кв.	I кв.	II кв.	III кв.	IV кв.		I кв.	II кв.	III кв.	IV кв.	I кв.	II кв.	III кв.	IV кв.
						–	–	–	–	–	–	–	–	35.02.15 Кинология	17	18	52	67	Нет	Нет	Нет	Нет	
						–	–	–	–	–	–	–	–	35.02.16 Эксплуатация и ремонт сельскохозяйственной техники и оборудования	1	2	6	7	Да	Да	Да	Да	
27.	36.00.00 Ветеринария и зоотехния	13	14	83	96	36.01.01 Младший ветеринарный фельдшер	–	–	1	3	–	–	Нет	Нет	36.02.01 Ветеринария	12	13	81	92	Да	Да	Да	Да
						–	–	–	–	–	–	–	–	36.02.02 Зоотехния	1	1	1	1	Да	Да	Да	Да	
28.	38.00.00 Экономика и управление	41	76	23	25	38.01.01 Оператор диспетчерской (производственной-диспетчерской) службы	6	21	153	212	Нет	Нет	Нет	Нет	38.02.01 Экономика и бухгалтерский учет (по отраслям)	10	13	38	45	Да	Да	Да	Да
		9	2	26	40	38.01.02 Продавец, контролер-кассир	–	2	8	10	–	Нет	Нет	Нет	38.02.02 Страховое дело (по отраслям)	2	2	22	25	Нет	Нет	Нет	Нет
						–	–	–	–	–	–	–	–	38.02.03 Операционная деятельность в логистике	33	36	12	15	Нет	Нет	Нет	Нет	
						–	–	–	–	–	–	–	–	38.02.04 Коммерция (по отраслям)	17	42	11	11	Да	Да	Да	Да	
						–	–	–	–	–	–	–	–	38.02.05 Товароведение и экспертиза качества	10	13	43	44	Нет	Нет	Нет	Нет	



Казанский филиал ФГБОУ ДПО «Институт развития профессионального образования»
Сводный статистический и аналитический отчет по обучающимся (заемщикам), получившим государственную поддержку образовательного кредитования, за IV квартал 2023 года

№	Код, наименование укрупненной группы профессий и специальностей (УГПС)	Всего заемщиков по УГПС				Код и наименование профессии	Кол-во заемщиков				ОП входит в реестр ПООП-П (да/нет)				Код и наименование специальности	Кол-во заемщиков				ОП входит в реестр ПООП-П (да/нет)																											
		I кв.	II кв.	III кв.	IV кв.		I кв.	II кв.	III кв.	IV кв.	I кв.	II кв.	III кв.	IV кв.		I кв.	II кв.	III кв.	IV кв.	I кв.	II кв.	III кв.	IV кв.																								
														потребительских товаров																																	
						-	-	-	-	-	-	-	-	38.02.06 Финансы	21	26	12 7	15 2	Нет	Нет	Нет	Нет																									
						-	-	-	-	-	-	-	-	38.02.07 Банковское дело	72	10 3	33 8	37 5	Нет	Нет	Нет	Нет																									
29.	39.00.00 Социология и социальная работа	3	8	21	21	-	-	-	-	-	-	-	-	39.02.01 Социальная работа	3	8	21	21	Нет	Нет	Нет	Нет																									
30.	40.00.00 Юриспруденция	45 4	69 2	20 51	23 15	-	-	-	-	-	-	-	-	40.02.01 Право и организация социального обеспечения	27 7	33 8	99 5	11 37	Нет	Нет	Нет	Нет																									
						-	-	-	-	-	-	-	-	40.02.02 Правоохранительная деятельность	10 9	14 9	46 0	56 7	Нет	Нет	Нет	Нет																									
						-	-	-	-	-	-	-	-	40.02.03 Право и судебное администрирование	56	67	21 3	22 4	Нет	Нет	Нет	Нет																									
						-	-	-	-	-	-	-	-	40.02.04 Юриспруденция	12	13 8	38 3	38 7	Нет	Нет	Нет	Нет																									
31.	42.00.00 Средства массовой информации и информационно-библиотечное дело	23	51	18 6	21 0	42.01.01 Агент рекламный	1	1	2	3	Нет	Нет	Нет	Нет	42.02.01 Реклама	20	47	17 1	19 3	Нет	Нет	Нет	Нет																								
						-	-	-	-	-	-	-	-	42.02.02 Издательское дело	2	3	13	14	Нет	Нет	Нет	Нет																									
32.	43.00.00 Сервис и туризм	11 4	20 3	64 1	72 5	43.01.01 Официант, бармен	-	-	3	3	-	-	Нет	Нет	43.02.01 Организация обслуживания в	1	1	2	2	Нет	Нет	Нет	Нет																								



Казанский филиал ФГБОУ ДПО «Институт развития профессионального образования»
Сводный статистический и аналитический отчет по обучающимся (заемщикам), получившим государственную поддержку образовательного кредитования, за IV квартал 2023 года

№	Код, наименование укрупненной группы профессий и специальностей (УГПС)	Всего заемщиков по УГПС				Код и наименование профессии	Кол-во заемщиков				ОП входит в реестр ПООП-П (да/нет)				Код и наименование специальности	Кол-во заемщиков				ОП входит в реестр ПООП-П (да/нет)										
		I кв.	II кв.	III кв.	IV кв.		I кв.	II кв.	III кв.	IV кв.	I кв.	II кв.	III кв.	IV кв.		I кв.	II кв.	III кв.	IV кв.	I кв.	II кв.	III кв.	IV кв.							
														общественном питании																
						43.01.02 Парикмахер	1	3	4	5	Нет	Нет	Нет	Нет	43.02.03 Стилистика и искусство визажа	3	4	4	4	Нет	Нет	Нет	Нет							
						43.01.04 Повар судовой	2	1	1	1	Нет	Нет	Нет	Нет	43.02.04 Прикладная эстетика	3	4	5	5	Нет	Нет	Нет	Нет							
						43.01.06 Проводник на железнодорожном транспорте	1	1	4	5	Нет	Нет	Нет	Нет	43.02.05 Флористика	1	1	2	3	Нет	Нет	Нет	Нет							
						43.01.09 Повар, кондитер	11	13	40	48	Нет	Нет	Нет	Нет	43.02.06 Сервис на транспорте (по видам транспорта)	6	7	11	16	Нет	Нет	Нет	Нет							
						-	-	-	-	-	-	-	-	43.02.10 Туризм	31	40	70	91	Нет	Нет	Нет	Нет								
						-	-	-	-	-	-	-	-	43.02.11 Гостиничный сервис	3	3	4	3	Нет	Нет	Нет	Нет								
						-	-	-	-	-	-	-	-	43.02.12 Технология эстетических услуг	6	8	10	10	Нет	Нет	Нет	Нет								
						-	-	-	-	-	-	-	-	43.02.13 Технология парикмахерского искусства	1	2	3	4	Нет	Нет	Нет	Нет								
						-	-	-	-	-	-	-	-	43.02.14 Гостиничное дело	14	24	40	43	Нет	Нет	Нет	Нет								
						-	-	-	-	-	-	-	-	43.02.15 Поварское и кондитерское дело	17	19	89	118	Нет	Нет	Нет	Нет								
						-	-	-	-	-	-	-	-	43.02.16 Туризм и гостеприимство	13	63	300	315	Нет	Нет	Нет	Нет								



Казанский филиал ФГБОУ ДПО «Институт развития профессионального образования»
Сводный статистический и аналитический отчет по обучающимся (заемщикам), получившим государственную поддержку образовательного кредитования, за IV квартал 2023 года

№	Код, наименование укрупненной группы профессий и специальностей (УГПС)	Всего заемщиков по УГПС				Код и наименование профессии	Кол-во заемщиков				ОП входит в реестр ПООП-П (да/нет)				Код и наименование специальности	Кол-во заемщиков				ОП входит в реестр ПООП-П (да/нет)			
		I кв.	II кв.	III кв.	IV кв.		I кв.	II кв.	III кв.	IV кв.	I кв.	II кв.	III кв.	IV кв.		I кв.	II кв.	III кв.	IV кв.	I кв.	II кв.	III кв.	IV кв.
						–	–	–	–	–	–	–	–	43.02.17 Технологии индустрии красоты	–	9	49	49	–	Нет	Нет	Нет	
33.	44.00.00 Образование и педагогические науки	12 1	19 6	52 2	56 7	–	–	–	–	–	–	–	–	44.02.01 Дошкольное образование	26	46	12 2	14 9	Нет	Нет	Нет	Нет	
						–	–	–	–	–	–	–	–	44.02.02 Преподавание в начальных классах	57	92	24 2	24 6	Нет	Нет	Нет	Нет	
						–	–	–	–	–	–	–	–	44.02.03 Педагогика дополнительного образования	11	27	67	72	Нет	Нет	Нет	Нет	
						–	–	–	–	–	–	–	–	44.02.04 Специальное дошкольное образование	12	16	32	36	Нет	Нет	Нет	Нет	
						–	–	–	–	–	–	–	–	44.02.05 Коррекционная педагогика в начальном образовании	14	14	57	62	Нет	Нет	Нет	Нет	
						–	–	–	–	–	–	–	–	44.02.06 Профессиональное обучение (по отраслям)	1	1	2	2	Нет	Нет	Нет	Нет	
34.	46.00.00 История и археология	30	40	99	11 2	46.01.03 Делопроизводитель	–	1	5	5	–	Нет	Нет	Нет	46.02.01 Документационное обеспечение управления и архивоведение	30	39	94	10 7	Нет	Нет	Нет	Нет
35.	49.00.00 Физическая	33	46	16 9	19 1	–	–	–	–	–	–	–	–	49.02.01 Физическая культура	28	39	14 7	16 7	Нет	Нет	Нет	Нет	



Казанский филиал ФГБОУ ДПО «Институт развития профессионального образования»
Сводный статистический и аналитический отчет по обучающимся (заемщикам), получившим государственную поддержку образовательного кредитования, за IV квартал 2023 года

№	Код, наименование укрупненной группы профессий и специальностей (УГПС)	Всего заемщиков по УГПС				Код и наименование профессии	Кол-во заемщиков				ОП входит в реестр ПООП-П (да/нет)				Код и наименование специальности	Кол-во заемщиков				ОП входит в реестр ПООП-П (да/нет)			
		I кв.	II кв.	III кв.	IV кв.		I кв.	II кв.	III кв.	IV кв.	I кв.	II кв.	III кв.	IV кв.		I кв.	II кв.	III кв.	IV кв.	I кв.	II кв.	III кв.	IV кв.
	культура и спорт					–	–	–	–	–	–	–	–	49.02.02 Адаптивная физическая культура	5	6	18	21	Нет	Нет	Нет	Нет	
						–	–	–	–	–	–	–	–	49.02.03 Спорт	–	1	4	3	–	Нет	Нет	Нет	
36.	50.00.00 Искусствознание	0	0	0	0	–	–	–	–	–	–	–	–	–	–	–	–	–	–	–	–	–	
37.	51.00.00 Культуроведение и социокультурные проекты	11	12	43	50	–	–	–	–	–	–	–	–	51.02.01 Народное художественное творчество (по видам)	7	7	29	33	Нет	Нет	Нет	Нет	
						–	–	–	–	–	–	–	–	51.02.02 Социально-культурная деятельность (по видам)	4	5	14	17	Нет	Нет	Нет	Нет	
38.	52.00.00 Сценические искусства и литературное творчество	15	67	14	14	–	–	–	–	–	–	–	–	52.02.01 Искусство балета	1	1	5	5	Нет	Нет	Нет	Нет	
						–	–	–	–	–	–	–	–	52.02.02 Искусство танца (по видам)	2	2	11	12	Нет	Нет	Нет	Нет	
						–	–	–	–	–	–	–	–	52.02.04 Актерское искусство	11	63	12	12	Нет	Нет	Нет	Нет	
						–	–	–	–	–	–	–	–	52.02.05 Искусство эстрады	1	1	2	2	Нет	Нет	Нет	Нет	
39.	53.00.00 Музыкальное искусство	14	18	70	80	–	–	–	–	–	–	–	–	53.02.02 Музыкальное искусство эстрады (по видам)	7	10	27	32	Нет	Нет	Нет	Нет	
						–	–	–	–	–	–	–	–	53.02.03 Инструментальное исполнительство (по видам инструментов)	4	4	17	15	Нет	Нет	Нет	Нет	



Казанский филиал ФГБОУ ДПО «Институт развития профессионального образования»
Сводный статистический и аналитический отчет по обучающимся (заемщикам), получившим государственную поддержку образовательного кредитования, за IV квартал 2023 года

№	Код, наименование укрупненной группы профессий и специальностей (УГПС)	Всего заемщиков по УГПС				Код и наименование профессии	Кол-во заемщиков				ОП входит в реестр ПООП-П (да/нет)				Код и наименование специальности	Кол-во заемщиков				ОП входит в реестр ПООП-П (да/нет)			
		I кв.	II кв.	III кв.	IV кв.		I кв.	II кв.	III кв.	IV кв.	I кв.	II кв.	III кв.	IV кв.		I кв.	II кв.	III кв.	IV кв.	I кв.	II кв.	III кв.	IV кв.
						–	–	–	–	–	–	–	–	53.02.04 Вокальное искусство	2	3	14	18	Нет	Нет	Нет	Нет	
						–	–	–	–	–	–	–	–	53.02.05 Сольное и хоровое народное пение	1	1	3	3	Нет	Нет	Нет	Нет	
						–	–	–	–	–	–	–	–	53.02.06 Хоровое дирижирование	–	–	3	3	–	–	Нет	Нет	
														53.02.08 Музыкальное звукооператорское мастерство	–	–	6	8	–	–	Нет	Нет	
						–	–	–	–	–	–	–	–	53.02.09 Театрально-декорационное искусство (по видам)	–	–	–	1	–	–	–	Нет	
40.	54.00.00 Изобразительные и прикладные виды искусств	176	344	990	1060	54.01.01 Исполнитель художественно-оформительских работ	–	–	2	1	–	–	Нет	Нет	54.02.01 Дизайн (по отраслям)	115	236	628	664	Да	Да	Да	Да
						54.01.02 Ювелир	–	–	4	6	–	–	Нет	Нет	54.02.02 Декоративно-прикладное искусство и народные промыслы (по видам)	21	24	26	24	Нет	Нет	Нет	Нет
						54.01.03 Фотограф	–	–	1	1	–	–	Нет	Нет	54.02.04 Реставрация	1	2	2	2	Да	Да	Да	Да
						54.01.17 Реставратор строительный	–	–	–	1	–	–	–	Нет	54.02.05 Живопись (по видам)	4	4	37	40	Нет	Нет	Нет	Нет



Казанский филиал ФГБОУ ДПО «Институт развития профессионального образования»
Сводный статистический и аналитический отчет по обучающимся (заемщикам), получившим государственную поддержку образовательного кредитования, за IV квартал 2023 года

№	Код, наименование укрупненной группы профессий и специальностей (УГПС)	Всего заемщиков по УГПС				Код и наименование профессии	Кол-во заемщиков				ОП входит в реестр ПООП-П (да/нет)				Код и наименование специальности	Кол-во заемщиков				ОП входит в реестр ПООП-П (да/нет)			
		I кв.	II кв.	III кв.	IV кв.		I кв.	II кв.	III кв.	IV кв.	I кв.	II кв.	III кв.	IV кв.		I кв.	II кв.	III кв.	IV кв.	I кв.	II кв.	III кв.	IV кв.
						54.01.20 Графический дизайнер	32	73	265	293	Нет	Нет	Нет	Нет	54.02.06 Изобразительное искусство и черчение	–	–	1	1	–	–	Нет	Нет
						–	–	–	–	–	–	–	–	–	54.02.07 Скульптура	–	–	1	2	–	–	Нет	Нет
						–	–	–	–	–	–	–	–	–	54.02.08 Техника и искусство фотографии	3	5	23	25	Нет	Нет	Нет	Нет
41.	55.00.00 Экранные искусства	38	14 3	30 9	31 1	–	–	–	–	–	–	–	–	–	55.02.01 Театральная и аудиовизуальная техника (по видам)	3	4	8	10	Нет	Нет	Нет	Нет
						–	–	–	–	–	–	–	–	–	55.02.02 Анимация (по видам)	35	13 9	30 1	30 1	Нет	Нет	Нет	Нет
42.	57.00.00 Обеспечение государственной безопасности	0	0	0	0	–	–	–	–	–	–	–	–	–	–	–	–	–	–	–	–	–	–
Итого:		26 37	44 66	13 43 2	14 84 0	Всего:	78	149	666	801	3	5	17	19	Итого:	25 59	43 17	12 76 6	14 03 9	35	40	53	54

Итого по программам ФП «Профессионалитет» за I квартал: 851 чел. (32,27% из 2637); 38 программ (23,31% из 163), Итого по программам ФП «Профессионалитет» за II квартал: 1618 чел. (36,23% из 4466); 45 программ (25,42% из 177), Итого по программам ФП «Профессионалитет» за III квартал: 4703 чел. (35,01% из 13432); 70 программ (28,57% из 245), Итого по программам ФП «Профессионалитет» за IV квартал: 5080 чел. (34,23% из 14840); 73 программы (28,63% из 255)

2.6. Динамика востребованности программы

Кол-во участников программы (чел.)						Данные о динамике с начала запуска Проекта
ноябрь 2022 года (базовое значение)	декабрь 2022 года	март 2023 года (по итогу I кв.)	июнь 2023 года (по итогу II кв.)	Сентябрь 2023 года (по итогу III кв.)	Декабрь 2023 года (по итогу года)	
352	1222	2702	4484	13542	14852	+ 14500 чел. (рост участников в 42 раза)

III. АНАЛИТИЧЕСКИЕ ДАННЫЕ СВОДНОГО ОТЧЕТА

3.1. Характеристика сети участников программы по федеральным округам Российской Федерации

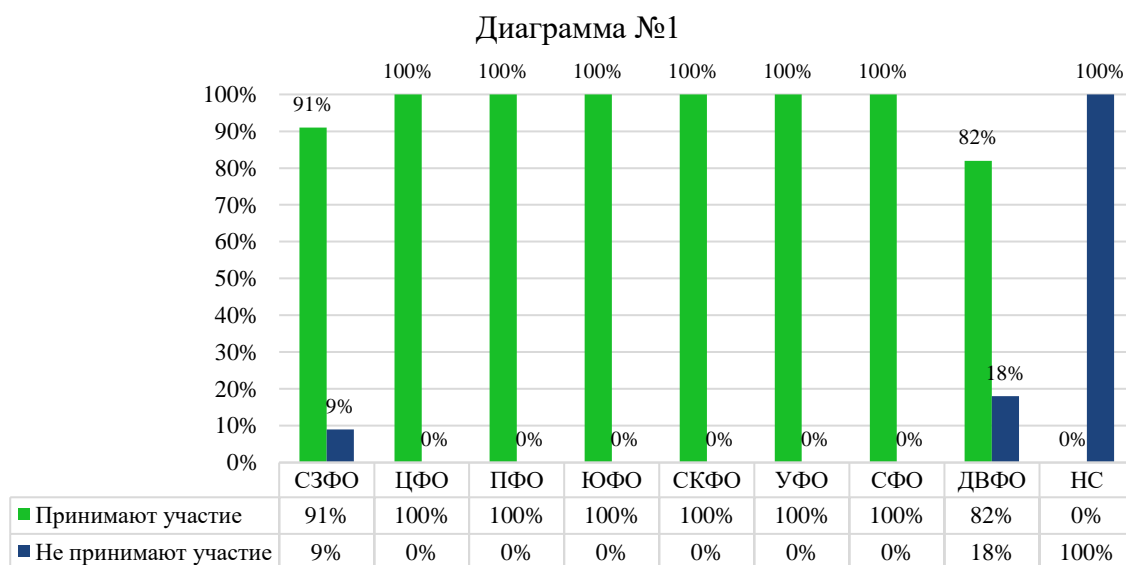
По данным за IV квартал 2023 года в программе государственной поддержки образовательного кредитования граждан, поступивших в организации, осуществляющие образовательную деятельность по образовательным программам среднего профессионального образования, принимают участие образовательные организации из 82 субъектов Российской Федерации и 8 федеральных округов, что составляет 92% от общего числа субъектов в Российской Федерации 89.

По состоянию на декабрь 2023 года сформированы федеральные округа:

- с широко развитой сетью субъектов участников государственной программы (~90 100% организаций от общего числа): Северо-Кавказский, Центральный, Северо-Западный, Приволжский, Южный, Уральский, Сибирский федеральные округа;

- со среднеразвитой сетью субъектов участников государственной программы (~75 89% организаций от общего числа): Дальневосточный федеральный округ.

Статистические данные по субъектам участникам программы в разрезе федеральных округов представлены на диаграмме №1.



За отчетный период наибольшее распространение программа государственной поддержки получила в 6 федеральных округах (Северо-Кавказский, Центральный, Южный, Приволжский, Уральский, Сибирский) участие в программе принимают образовательные организации из каждого субъекта данных федеральных округов. Менее интенсивно в части развития сети субъектов участников государственной программы в Северо-Западном ФО (91% от общего числа) и Дальневосточном ФО (82% от общего числа).

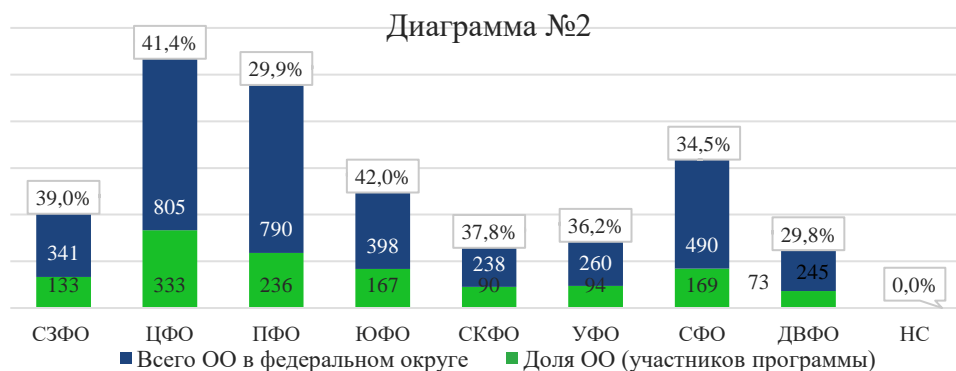
3.2. Характеристика сети участников программы по субъектам Российской Федерации

По состоянию на конец декабря 2023 года контингент заемщиков, получивших государственную поддержку образовательного кредитования, составляет 14 852 человека из 1 343 образовательных организаций, что составляет около 38% от общего количества организаций, осуществляющих образовательную деятельность по образовательным программам среднего профессионального образования в Российской Федерации.

В сравнении с результатами анализа востребованности государственной программы в период начала ее реализации в декабре 2022 года и в конце декабря 2023 года, данные за IV квартал 2023 года демонстрируют увеличение числа образовательных организаций участников программы более чем в 3 раза по отношению к декабрю 2022 года (425 ОО) и на 4% по отношению к сентябрю 2023 года (1295 ОО). Аналогичным образом выглядит статистика по количеству обучающихся участников Проекта, так положительная динамика по количеству обучающихся (включая абитуриентов) демонстрирует рост более чем в 12 раз по отношению к декабрю 2022 года (1 222 чел.) и на 10% по отношению к сентябрю 2023 года (13 542 чел.).

Распределение контингента заемщиков в разрезе федеральных округов представлено на диаграмме №2, так государственная программа наиболее распространена в образовательных организациях Южного федерального округа, наименьшее распространение программа получила в Дальневосточном и Приволжском ФО:

- 1) ЮФО: 181 организаций 45,48% от общего количества организаций в ФО 398;
- 2) ЦФО: 336 организации 41,74% от общего количества организаций в ФО 805;
- 3) СЗФО: 137 организации 40,18% от общего количества организаций в ФО 341;
- 4) СКФО: 94 организации 39,5% от общего количества организаций в ФО 238;
- 5) УФО: 100 организация 38,46% от общего количества организаций в ФО 260;
- 6) СФО: 178 организаций 36,33% от общего количества организаций в ФО 490;
- 7) ПФО: 242 организаций 30,63% от общего количества организаций в ФО 790;
- 8) ДВФО: 75 организации 30,61% от общего количества организаций в ФО 245.



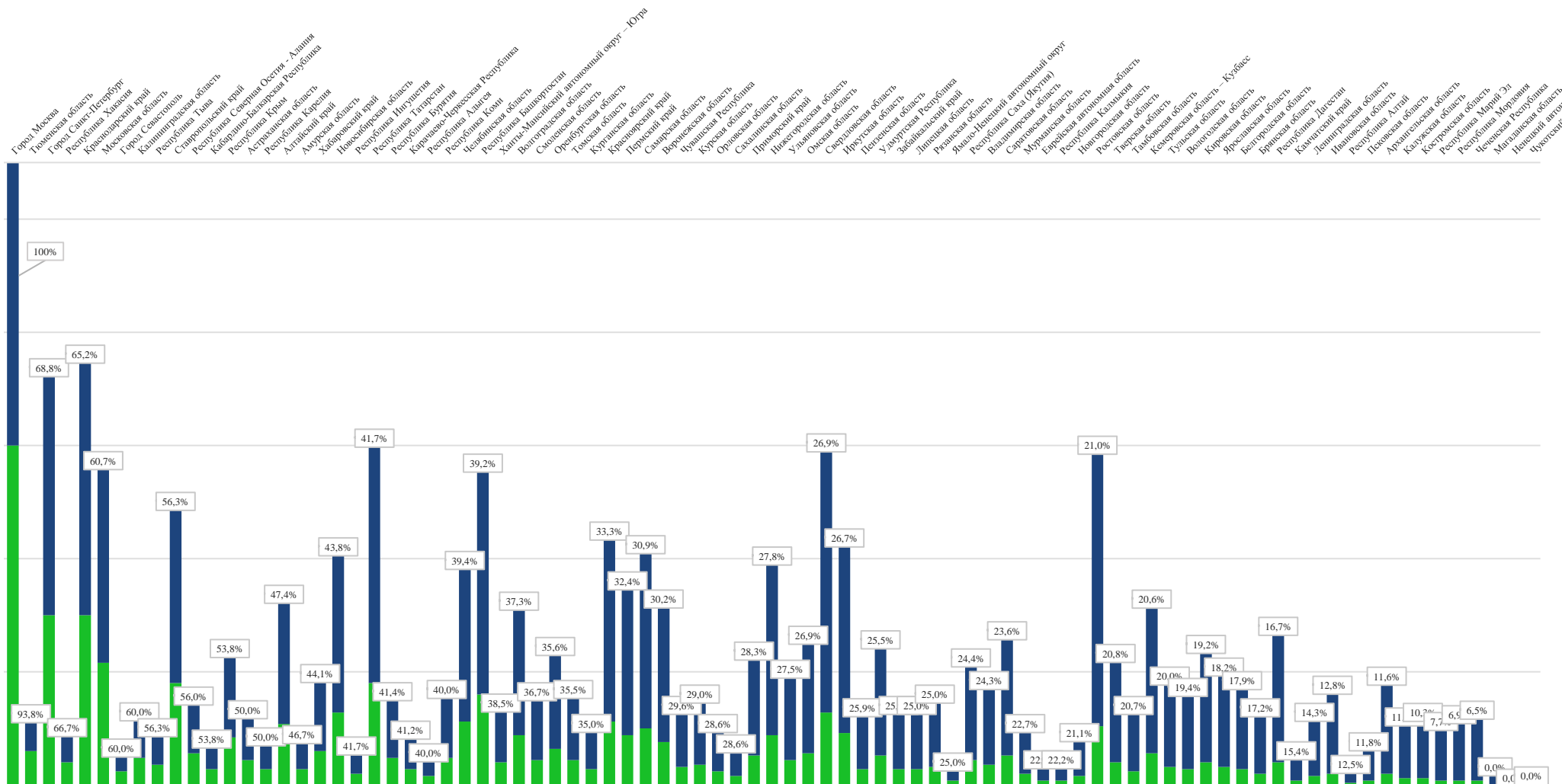
Доля образовательных организаций, участвующих в государственной программе, от общего количества образовательных организаций в субъекте, осуществляющих образовательную деятельность по образовательным программам СПО варьируется от 100% в городе Москва до 6% в Чеченской Республике (за исключением нулевых значений). Распределение контингента заемщиков в разрезе субъектов Российской Федерации представлено на диаграмме №3.



Казанский филиал ФГБОУ ДПО «Институт развития профессионального образования»
 Сводный статистический и аналитический отчет по обучающимся (заемщикам), получившим
 государственную поддержку образовательного кредитования, за IV квартал 2023 года

Диаграмма №3

■ Всего ОО в субъекте ■ Доля ОО (участников программы)





Субъекты лидеры с широкой сетью образовательных организаций участников программы по состоянию на IV квартал 2023 года:

№	Наименование субъекта	ОО участники программы	Всего ОО в субъекте	Доля ОО (участников программы)
1)	Город Москва	150	150	100,00%
2)	Краснодарский край	80	115	69,57%
3)	Город Санкт-Петербург	72	109	66,06%
4)	Московская область	58	89	65,17%
5)	Ставропольский край	47	80	58,75%
6)	Республика Татарстан	45	108	41,67%
7)	Республика Башкортостан	41	102	40,20%
8)	Свердловская область	36	119	30,25%
9)	Новосибирская область	33	73	45,21%
10)	Красноярский край	31	84	36,90%

На основании анализа данных количества заемщиков в образовательных организациях следует вывод, что диапазон количества заемщиков в большинстве организаций участников Проектов (в 1 113 из 1 343) составляет от 1 до 10 человек (сравнительные данные представлены в таблице ниже).

Диапазон количества заемщиков	Количество ОО			
	I квартал	II квартал	III квартал	IV квартал
1-10	639	694	1129	1113
11-20	24	26	86	121
21-30	8	12	24	45
31-40	2	2	13	19
41-50	2	4	12	7
51-60	1	1	7	7
Свыше 60	1	4	24	31
ИТОГО:	677	743	1295	1343

По состоянию на IV квартал 2023 года определен ТОП-3 образовательных организациях, в которых зафиксирован устойчивый рост количества заемщиков на протяжении всей продолжительности реализации программы:



№	Наименование ОО/ субъект	Количество заемщиков											
		01.23	02.23	03.23	04.23	05.23	06.23	07.23	08.23	09.23	10.23	11.23	12.23
1.	НО ЧУ ВО «Московский финансово- промышленный университет «Синергия», г. Москва	168	305	573	855	1203	1707	2466	3454	3593	3618	3439	3416
2.	ОАНО ВО «Московский технологический институт», г. Москва	28	36	55	70	78	104	205	344	405	461	511	528
3.	АНО ПО «Международная Академия Информационных Технологий «ИТ ХАБ», г. Москва	19	38	47	55	76	111	149	201	216	234	259	286

Анализ масштабирования проекта в образовательных организациях, входящих в ТОП-3 учреждений, в которых наиболее востребована программа, по состоянию показывает многократное увеличение числа заемщиков, так на конец 2023 года их число составляет 4230 человек, что более чем в 19 раз больше, чем в начале 2023 года (по данным на январь 2023 года – 215 заемщиков).

3.3. Характеристика сети участников программы по формам собственности (типу учреждений)

Наибольшую распространенность программа поддержки образовательного кредитования получила в государственных бюджетных и автономных учреждениях в 1015 учреждений из 1 295, кроме того, Проект пользуется востребованностью в 146 частных учреждений и в 132 автономных некоммерческих организациях, осуществляющих образовательную деятельность по образовательным программам среднего профессионального образования. Стоит отметить, что государственной поддержкой воспользовались обучающиеся только 2 муниципальных бюджетных учреждений.

Детальная информация представлена в таблице ниже.

Образовательные организации высшего образования, реализующие ОПОП СПО	
Тип учреждения	Кол-во
Государственное бюджетное учреждение	265
Государственное автономное учреждение	38
Государственное казенное учреждение	–
Муниципальное бюджетное учреждение	2
Муниципальное автономное учреждение	–
Муниципальное казенное учреждение	–
Частное учреждение	26
Автономное некоммерческое учреждение	31
Итого:	362
Профессиональные образовательные организации	
Тип учреждения	Кол-во
Государственное бюджетное учреждение	528
Государственное автономное учреждение	184

Государственное казенное учреждение	–
Муниципальное бюджетное учреждение	–
Муниципальное автономное учреждение	–
Муниципальное казенное учреждение	–
Частное учреждение	120
Автономное некоммерческое учреждение	101
Итого:	933
ВСЕГО:	1 295

3.4. Контингент заемщиков по годам обучения и направлениям подготовки

По данным анализа структуры численности участников программы государственной поддержки образовательного кредитования сформирован рейтинг распространенности Проекта по группам профессий и специальностей СПО:

№	Группа профессий/специальностей	I кв. (чел.)	II кв. (чел.)	III кв. (чел.)	IV кв. (чел.)
1.	Науки об обществе	1013	1716	5255	5811
2.	Инженерное дело, технологии и технические науки	684	1093	3316	3726
3.	Здравоохранение и медицинские науки	464	729	2361	2571
4.	Искусство и культура	254	584	1554	1645
5.	Образование и педагогические науки	121	196	522	567
6.	Гуманитарные науки	63	86	268	303
7.	Сельское хозяйство и сельскохозяйственные науки	38	44	182	213
8.	Математические и естественные науки	0	0	4	4
9.	Оборона и безопасность государства. Военные науки	0	0	0	0

Данные представлены на диаграмме №5.

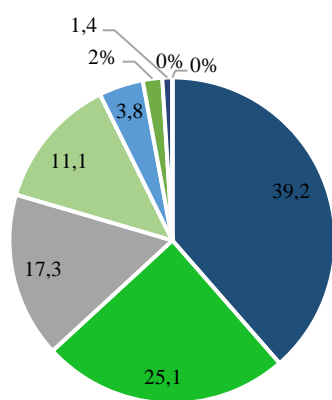
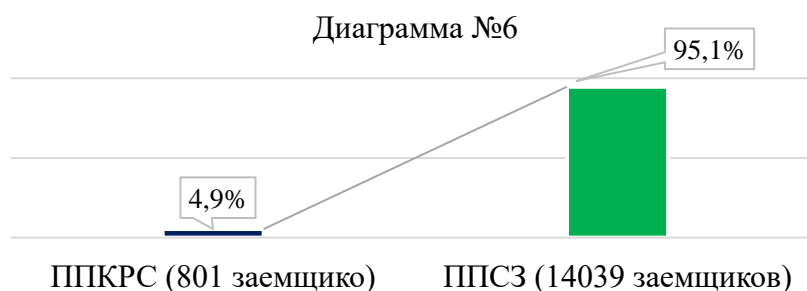


Диаграмма №5

- Науки об обществе
- Инженерное дело, технологии и технические науки
- Здравоохранение и медицинские науки
- Искусство и культура
- Образование и педагогические науки
- Гуманитарные науки
- Сельское хозяйство и сельскохозяйственные науки
- Математические и естественные науки
- Оборона и безопасность государства. Военные науки

Использование заемщиками образовательного кредита на обучение по программам подготовки квалифицированных рабочих, служащих в значительной степени менее востребовано в сравнении с программами подготовки специалистов среднего звена (сравнительные данные представлены на диаграмме №6). Однако с ноября 2022 года показатель по количеству заемщиков, обучающихся по программам подготовки квалифицированных рабочих, служащих увеличился более чем на 40% и по состоянию на IV квартал 2023 года составляет 5,4% от общего количества заемщиков (в ноябре 2022 года 3%).

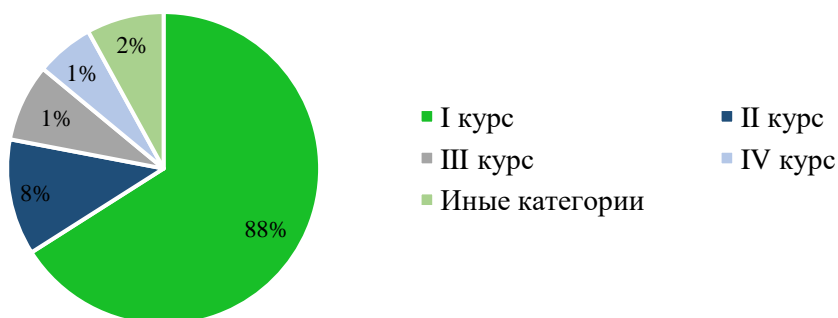


Около трети заемщиков (293 человека из 801), обучающихся по программам подготовки квалифицированных рабочих, служащих, воспользовались государственной поддержкой образовательного кредитования на обучение по профессии 54.01.20 Графический дизайнер в рамках укрупненной группы 54.00.00 Изобразительное и прикладные виды искусств.

По программам подготовки специалистов среднего звена у заемщиков наиболее востребованы оказались специальности: 09.02.07 Информационные системы и программирование – 1 800 человек (12,1%), 38.02.04 Коммерция (по отраслям) – 1 119 человек (7,5%), 34.02.01 Сестринское дело – 1 239 человек (8,4%), 40.02.01 Право и организация социального обеспечения – 1137 человек (7,7%), 54.02.01 Дизайн (по отраслям) – 664 человек (4,5%).

По данным за первое полугодие 2023 года чаще всего государственную поддержку образовательного кредитования получали обучающиеся I курса обучения (88%). Структура численности заемщиков по годам обучения представлена на диаграмме №7.

Диаграмма №7



3.5. Масштабирование программы

Анализ масштабирования (динамики развития) государственной поддержки образовательного кредитования граждан, поступивших в организации, осуществляющие



образовательную деятельность по образовательным программам среднего профессионального образования, в отчетный период показал, что с сентября 2023 года по декабрь 2023 года общее количество участников Проекта увеличилось на 1310 человек (+9%).

Кроме того, для выработки управленческих решений, направленных на развитие механизмов реализации программы государственной поддержки образовательного кредитования и масштабирования Проекта, в целом, Оператором запущен Мониторинг востребованности образовательных кредитов среди обучающихся по образовательным программам среднего профессионального образования в образовательных организациях, осуществляющие образовательную деятельность по соответствующим образовательным программам (письмо Департамента государственной политики в сфере среднего профессионального образования и профессионального обучения Минпросвещения России от 10.11.2023 № 05-3374).

Участие в мониторинге приняли 502 тысячи 169 человек из числа обучающихся по программам среднего профессионального образования в Российской Федерации.

Результаты мониторингового исследования позволяют оценить уровень информированности студентов о Проекте и ценностного отношения к образовательному кредитованию, в целом, а также сформировать практические решения для развития информационно-методической поддержки участников Проекта, основанные на непосредственном опыте обучающихся.

Так, результаты мониторинга позволяют сделать 3 ключевых вывода:

Вывод 1. Студенты образовательных организаций, осуществляющих образовательную деятельность по образовательным программам СПО, достаточно широко информированы о возможностях и условиях программы государственной поддержки образовательного кредитования – 30,2%;

Вывод 2. Настроения по отношению к образовательному кредиту скорее позитивные, чем негативные. Только 16,5% респондентов резко негативно относятся к кредитам как таковым, а 11,4% либо уже воспользовались программой государственной поддержки, либо заинтересованы в участии после изучения условий программы;

Вывод 3. В образовательных учреждениях налажена системная работа по информированию студентов о возможностях программы, так 28,3% опрошенных отмечают, что в их профессиональных образовательных организациях такая работа осуществляется.

Широкое распространение Проекта стало возможным благодаря системной работе оператора по организации и проведению публичных мероприятий с региональными органами исполнительной власти в сфере управления образования и образовательными организациями, регулярных публикациях сведений об условиях программы в соответствующих разделах на сайтах образовательных организаций, разработке инструктирующих и информационно-просветительских материалов (медиапродуктов) и др.



IV. ВЫВОДЫ

В результате анализа отчетов банков ПАО Сбербанк и РНКБ Банк (ПАО) и реестров обучающихся (заемщиков), поступивших от образовательных организаций, осуществляющих образовательную деятельность по образовательным программам среднего профессионального образования, за IV квартал 2023 года, а также в ходе проверки корректности внесенных данных в сводные реестры, были выявлены данные, не соответствующие заданным критериям. Так, образовательными организациями были направлены данные о 12 заемщиках, обучающимся по программам высшего образования. Итоговое значение обучающихся (заемщиков), поступивших от образовательных организаций, осуществляющих образовательную деятельность по образовательным программам среднего профессионального образования по состоянию на декабрь 2023 года, составляет 14 800 человек.

Динамичное распространение программы государственной поддержки образовательного кредитования граждан, поступивших в организации, осуществляющие образовательную деятельность по образовательным программам среднего профессионального образования, наблюдается по всем субъектам Российской Федерации, за исключением Ненецкого автономного округа, Магаданской области, Чукотского автономного округа, новых субъектов страны.

Субъектом лидером по доле образовательных организаций участников программы является город Москва (150 образовательных организаций, что составляет 100% от общего количества образовательных организаций, осуществляющих образовательную деятельность по образовательным программам среднего профессионального образования 150).

Востребованность программы дифференцирована по профессиям и специальностям. В наибольшей степени государственной поддержкой охвачены обучающиеся по программам подготовки специалистов среднего звена: 09.02.07 Информационные системы и программирование – 1 800 человек (12,1%), 38.02.04 Коммерция (по отраслям) – 1 119 человек (7,5%), 34.02.01 Сестринское дело – 1 239 человек (8,4%), 40.02.01 Право и организация социального обеспечения – 1137 человек (7,7%), 54.02.01 Дизайн (по отраслям) – 664 человек (4,5%). При этом, около трети всех заемщиков 5080 чел. (34%) воспользовались государственной поддержкой образовательного кредитования на обучение по программам среднего профессионального образования, реализуемым с применением новой образовательной технологии «Профессионалитет».

Чаще всего государственную поддержку образовательного кредитования получали обучающиеся I курса обучения (88%).

В целом, важно отметить, что программа государственной поддержки образовательного кредитования граждан, поступивших в организации, осуществляющие образовательную деятельность по образовательным программам среднего профессионального образования, наряду с федеральным проектом «Профессионалитет» национального проекта «Образование» позитивно сказывается на повышение доступности среднего профессионального образования в Российской Федерации.